

자산운용보고서

한화 신종개인연금 TDF 2030 증권전환형 자투자신탁(혼합-재간접형)

운용기간

2023.01.01 ~ 2023.03.31



Value
Investment



Creative
Thinking



Intensive
Research

CONTENTS

펀드매니저 레터

1. 운용경과
2. 운용계획

상세 운용보고

1. 펀드개요
2. 수익률현황
3. 자산현황
4. 한화자산운용 펀드에 대한 투자현황
5. 투자운용전문인력 현황
6. 비용현황
7. 주요 위험 현황 및 관리
8. 투자자산매매내역

알려드립니다

* 고객님의 가입하신 펀드는 모자형 구조로써 이 자산운용보고서의 자산구성현황, 보유종목, 보수 및 비용 등의 정보는 고객님의 가입한 [한화 신중개인연금 TDF 2030 증권전환형 자투자신탁(혼합-재간접형)]가 투자하고 있는 비율에 따라 안분한 결과를 보여주고 있습니다.

* 고객님의께서 가입하신 펀드는 [자본시장과 금융투자업에 관한 법률]의 적용을 받습니다.

* 이 보고서는 자본시장과 금융투자업에 관한 법률에 의해 [한화 신중개인연금 TDF 2030 증권전환형 자투자신탁(혼합-재간접형)]의 자산운용회사인 [한화자산운용]이 작성하여 펀드재산보관회사(신탁업자)인 [하나은행]의 확인을 받아 판매회사인 [KB증권,미래에셋증권,한화투자증권]을(를) 통해 투자자에게 제공됩니다.

* 이 자산운용보고서의 내용은 펀드 전체에 관한 내용으로, 투자자 계좌 상세 내역과 상이할 수 있습니다. 투자자의 계좌별 수익률 정보는 가입하신 판매회사의 HTS나 인터넷 뱅킹 또는 모바일시스템을 통해 확인하실 수 있습니다.

자산운용보고서 확인 방법 안내

한화자산운용 홈페이지	금융투자협회 전자공시 서비스	이메일
www.hanwhafund.com	dis.kofia.or.kr	이메일 수령 신청

http:// www.hanwhafund.com 접속
→ 공시 → 자산운용보고서

http://dis.kofia.or.kr 접속 (상단)전체메뉴
→ 펀드공시 → 펀드공시검색
→ 보고서유형 → 자산운용보고서 선택
→ 펀드명 입력

가입하신 판매사에서 이메일 수령 신청을
통해 더욱 편리하게 자산운용보고서를
받아보실 수 있습니다.

펀드매니저 레터

펀드	최근 3개월	최근 6개월	최근 1년	최근 3년	(단위: %) 최근 5년
	5.27	4.98	-	-	-
비교지수대비성과	-	-	-	-	-

-상기 펀드의 투자실적은 펀드의 종류형별로 수익률이 달라질 수 있습니다. 자세한 사항은 상세운용보고 페이지를 참조하시기 바랍니다.
-상기 펀드의 투자실적은 과거 실적을 나타낼 뿐 미래의 운용실적을 보장하지는 않습니다.

01 운용경과

1분기 시장은 연준의 통화 정책 경로에 대한 시장 기대와 연준 사이의 간극의 차이에 따라 변화했습니다. 1월 디스인플레이션 기대에 따른 주식, 채권 랠리 이후 2월 들어 강력한 고용 지표를 확인함에 따라 연준의 빠른 금리 인상 중단에 대한 기대가 사라지며, 주식, 채권의 상승세에 제동이 걸리고 달러 가치가 빠르게 상승했습니다.

시장은 3월 이후 또 한번 변화를 맞이하였는데, 지난 1년간 빠르게 진행된 긴축의 여파로 일부 미국 지역 은행들이뱅크런에 따른 유동성 리스크에 노출되며, 크레딧 여건 축소에 따른 급격한 경기 침체 리스크를 반영하기 시작했습니다. 이에 채권 금리는 다시 크게 하락하였고, 크레딧 스프레드가 빠르게 상승하였습니다. 이에 글로벌 중앙은행 들은 포워드 가이드(실적 전망치)를 통해 통화 긴축의 강도를 낮추고, 정책 지원에 적극적으로 나서며 시장 불안을 완화시키기 위해 노력하였고, 그 결과 시장은 일단 안정을 찾았습니다.

분기 기준 채권 금리는 금리 인상 중단에 대한 기대로 하락하였으며, 주식은 금리 하락에 따른 금융 여건 완화로 인해 상승하였습니다. 크레딧 스프레드는 3월 은행권 크레딧 리스크 우려로 소폭 확대되었습니다. 펀드는 주식과 채권의 성과로 인해 +성적을 나타냈습니다. 한국 유럽 주식, 한국 국채 포지션이 펀드 성과에 긍정적인 기여를 하였으며, 은행권 크레딧 리스크 우려로 리츠 포지션이 성과에 부정적인 기여를 하였습니다.

펀드는 기간 중 경기 모멘텀 추이를 감안해 EM(Emerging Market)주식 비중을 소폭 확대하였습니다.

02 운용계획

시장은 금리 하락의 영향으로 금융 여건이 완화되고, 은행권 리스크가 안정됨에 따라 위험 자산에 대한 투자 여건이 개선되었습니다.

현재 중기적으로 경기 모멘텀이 유지되고 있고, 기관 투자자의 위험 자산 포지션 수준이 낮음을 감안할 때, 단기적으로는 위험 자산에 긍정적인 시장이 전개될 가능성이 높을 것으로 판단하고 있습니다. 다만 은행권 리스크의 영향으로 대출 여건 등이 급격히 강화됨에 따라 중기적인 글로벌 경기 침체 리스크는 크게 증가하고 있으며, 이는 시차를 두고 위험 자산에 하방 압력으로 작용할 가능성이 큰 것으로 판단됩니다.

따라서 전반적인 시장 상황을 고려할 때, 위험 자산에 대한 포지션을 유지하며, 주식과 채권의 적절한 자산 배분 전략을 통해 경기 침체 리스크에 대비하는 포트폴리오를 구축하는 것이 합리적일 것으로 판단하

고 있습니다.

펀드는 현재의 자산 배분 포트폴리오가 이러한 시장 요인에 적절히 대비되어 있다 판단하고 있기에, 기존 포트폴리오를 유지할 계획입니다. 다만 시장을 지속적으로 모니터링하면서 필요 시 포트폴리오 차원에서 적절한 대응을 지속할 예정입니다.

- 상기 운용계획은 시장상황에 따라 변경될 수 있습니다.

펀드매니저 | 변재일

상세 운용보고

01 펀드 개요

기본정보 | 펀드의 기본정보를 확인하실 수 있습니다.

펀드명	한화 신증개인연금 TDF 2030 증권전환형 자투자신탁(혼합-재간접형)		
펀드의 종류	투자신탁,증권펀드(재간접형),추가형,개방형,모자형		
최초 설정일	2022.04.04	위험등급	3등급(다소높은위험)
운용기간	2023.01.01 ~ 2023.03.31	고난도 펀드	해당없음
레버리지(차입 등) 한도	해당없음	존속기간	종료일이 따로 없습니다.
자산운용회사	한화자산운용	금융투자협회 펀드코드	운용(DP956)
신탁업자	하나은행		
일반사무관리회사	신한펀드파트너스		
판매회사	당사 홈페이지 참조 (www.hanwhafund.com)		
펀드의 특징	본 상품은 생애주기에 따라 국내외 다양한 자산에 투자하며 시장상황에 따라 자산별 투자비중을 탄력적으로 조절하는 자산배분전략 활용하여 운용됩니다.		

투자전략 | 펀드의 투자전략을 확인하실 수 있습니다.

이 투자신탁은 국내 및 국외 주식 및 채권관련 집합투자기구의 집합투자증권에 투자하는 모투자신탁의 수익증권을 주된 투자대상자산으로 하며 시장상황에 따라 비중을 조절하여 수익을 추구하는 것을 목적으로 합니다.

[모투자신탁의 투자전략]

· 상세 투자전략

1) 이 투자신탁은 노후자금 마련 등 장기적인 투자목표를 가진 투자자를 위해 장기 기대수익률, 위험선호도 변화 추이, 기대 인플레이션 등 장기 금융시장 전망을 바탕으로 자산배분 모델에 따라 자산군별 장기 투자비중을 산출하고, 생애주기에 따라 국내 및 국외 주식, 채권, 부동산, 원자재 등 다양한 자산에 투자하며 시장상황에 따라 자산 별 투자비중을 탄력적으로 조절하는 자산배분전략을 활용합니다.

2) 설정 초기 시점에는 국내 및 국외 주식 관련 자산의 비중을 높게 유지하고, 특정목표시점(Target Date, 2030년)에 근접할수록 국내 및 국외 채권 관련 자산의 비중을 점진적으로 확대하는 운용전략을 실행할 계획입니다.

※ 집합투자업자는 이 투자신탁의 특정 목표시점을 고려한 자산배분 및 기본 포트폴리오 구성은 JPMorgan Asset Management(Asia Pacific) Limited의 자문을 받으며, 투자대상종목 및 투자비율 등은 한화자산운용이 최종 결정하여 수행합니다. 집합투자업자는 투자신탁재산의 효율적인 운용을 위하여 필요하다고 판단되는 경우 해외투자자문업자와의 계약을 해지할 수 있으며, 다른 해외투자자문업자로 자문계약을 변경할 수 있습니다.

※ 이 투자신탁의 모투자신탁은 해외 통화로 거래되는 국외 집합투자증권에 투자함으로써 해당 자산은 환율변동위험에 노출됩니다. 집합투자업자는 환율변동위험에 노출되는 투자대상 자산 중 미국달러화로 거래되는 채권관련 집합투자증권의 환율변동위험에 대해서만 해당 모투자신탁에서 통화관련 장내 및 장외파생상품을 통해 헤지할 예정입니다.(목표 환헤지 비율: 70%~100%)

※ 그러나 상기의 투자목적 및 투자전략 등이 반드시 달성된다는 보장은 없습니다.

재산현황 | 펀드의 당기말, 전기말 재산현황 및 기준가격을 확인하실 수 있습니다.

(단위: 백만원, %)

항목	전기말	당기말	증감률
자산총액	437	543	24.26
부채총액	1	1	0.00
순자산총액	436	542	24.31

- 상기 항목은 운용펀드 기준입니다.

(단위: 원, %)

기준가격	전기말	당기말	증감률
한화 신증개인연금 TDF 2030 증권전환형 자투자신탁(혼합-재간접형)	951.70	1,001.83	5.27

- 기준가격이란 : 투자자가 집합투자증권을 입금(매입), 출금(환매)하는 경우 또는 분배금(상환금포함) 수령시에 적용되는 가격으로 펀드의 순자산 총액을 발행된 수익증권 총좌수로 나눈가격을 말합니다.

펀드의 구성 | 자펀드가 투자하고 있는 모펀드의 비중을 확인하실 수 있습니다.

100.0

**한화 LifePlus TDF 2030 증권
모투자신탁(혼합-재간접형)**

- 상기 도표는 현재 투자자가 가입하고 있는 자펀드만을 대상으로 보여주고 있습니다.
- 자펀드 자산현황을 100으로 가정하였을 때 각 모펀드의 집합투자증권을 얼마만큼 투자하고 있는지를 보여줍니다.

**02
수익률 현황**

수익률 | 펀드의 각 기간별 수익률 현황을 확인하실 수 있습니다.

(세전 수익률 기준, 단위: %)

펀드명	최근3개월	최근6개월	최근9개월	최근1년	최근2년	최근3년	최근5년
	23.01.01 ~23.03.31	22.10.01 ~23.03.31	22.07.01 ~23.03.31	~	~	~	~
운용펀드	5.27	4.98	3.13	-	-	-	-
비교지수	-	-	-	-	-	-	-
비교지수대비성과	-	-	-	-	-	-	-

펀드의 비교지수 | BM없음

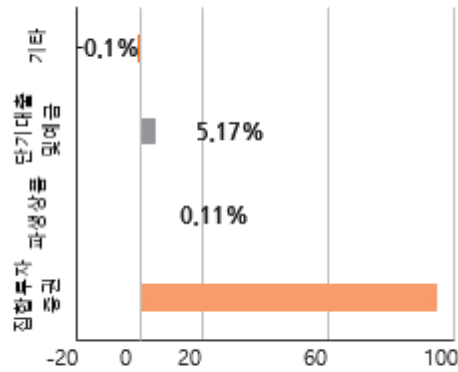
- 상기 투자실적은 과거 성과를 나타낼 뿐 미래의 운용성과를 보장하는 것은 아닙니다.

03 자산현황

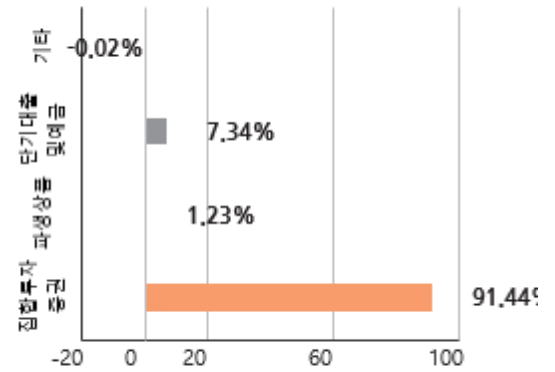
자산구성현황 | 펀드의 자산구성 현황 및 통화별·업종별·국가별 투자비율을 확인하실 수 있습니다.

자산구성현황은 투자자가 가입한 자펀드의 실제 자산구성 내역이 아니고, 투자자의 이해를 돕기 위해 모펀드의 자산구성 내역과 해당 자펀드가 각 모펀드에서 차지하고 있는 비율 등을 감안해서 산출한 것입니다.

당기



전기



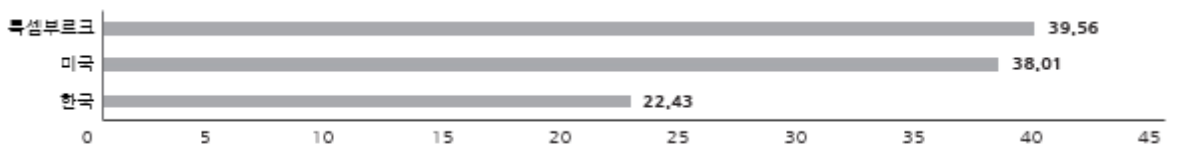
통화별 투자비중

() : 구성비중 / (단위: 백만원, %)

통화별	증권				파생상품		부동산	특별자산		단기대출 및 예금	기타	자산총액
	주식	채권	어음	집합투자증권	장내	장외		실물자산	기타			
KRW	-	-	-	94	-	-	-	-	-	27	-1	121
	-	-	-	(17.37)	-	-	-	-	-	(5.06)	(-0.10)	(22.33)
EUR	-	-	-	8	-	-	-	-	-	-	-	8
	-	-	-	(1.56)	-	-	-	-	-	-	-	(1.56)
JPY	-	-	-	4	-	-	-	-	-	-	-	4
	-	-	-	(0.74)	-	-	-	-	-	-	-	(0.74)
USD	-	-	-	408	-	1	-	-	-	1	-	409
	-	-	-	(75.17)	-	(0.11)	-	-	-	(0.11)	-	(75.38)
합계	-	-	-	515	-	1	-	-	-	28	-1	543
	-	-	-	(94.83)	-	(0.11)	-	-	-	(5.17)	(-0.10)	(100.00)

국가별 투자비중

코스콤 기준 / (단위: %)



환헤지에 관한 사항 | 환헤지 비율을 확인하실 수 있습니다.

(단위: %, 원)

투자설명서상의 목표 환헤지 비율	기준일 현재	환헤지 비용	환헤지로 인한 손익
USD표시 채권자산의 70-100%	48.85	-	2,969,693

미국달러화로 거래되는 채권관련 집합투자증권의 100% 환헤지는 불가능하며, 목표 환헤지 비율은 해당 집합투자증권 순자산의 70% 이상이며, 최대 100% 수준입니다.

환헤지란?

환헤지란 환율 변동으로 인한 외화표시 자산의 가치변동위험을 선물환계약 등을 이용하여 줄이는 것을 말하며, 환헤지 비율은 기준일 현재 펀드에서 보유하고 있는 총 외화자산의 평가액 대비, 환헤지 규모를 비율로 표시한 것을 말합니다.

펀드수익률에 미치는 효과 |

- 환율 하락(원화강세) : 펀드내 기초자산은 환율 하락분 만큼한 평가손실이 발생하나, 상대적으로 환헤지로 인해 환헤지 비율분만큼의 환헤지이익이 발생합니다.
- 환율 상승(원화약세) : 펀드내 기초자산은 환율 상승분 만큼한 평가이익이 발생하나, 상대적으로 환헤지로 인해 환헤지 비율분만큼의 환헤지손실이 발생합니다.

환헤지비용 및 환헤지로 인한 손익 |

환헤지를 위한 거래 비용은 계약환율에 포함되어 선물환 거래가 이루어지므로 환헤지 비용만을 별도로 계산하기는 어렵습니다.

환헤지를 위한 선물환 계약의 손익은 환율의 상승/하락으로 인한 외화표시 자산의 원화가치 하락분/상승분을 상쇄하여 주는 기능을 합니다. 따라서 환헤지 손익만을 별도로 계산하는 것도 실제적으로 어렵습니다.

환헤지를 위한 파생상품 |

(단위: 주, 백만원, %)

종류	거래상대방	기초자산	매수/매도	만기일	계약금액	취득가격	평가금액	비고
해외파생	하나은행_FXC	USD	매도	2023-05-24	0	16	16	-
해외파생	하나은행_FXC	USD	매도	2023-05-24	0	81	81	-
해외파생	하나은행_FXC	USD	매도	2023-06-13	0	5	5	-
해외파생	하나은행_FXC	USD	매도	2023-06-13	0	94	93	-
해외파생	HSBC은행_FXC	USD	매도	2023-06-13	0	9	9	-

- 계약금액은 기초자산 통화단위입니다.

주요 자산보유 현황 | 펀드자산 총액에서 상위 10개 종목, 자산총액의 5% 초과종목 및 발행주식 총수의 1% 초과 종목의 보유 내역을 확인하실 수 있습니다.

집합투자증권 |

(단위: 최수, 백만원, %)

종목명	종류	자산운용사	설정원본	순자산금액	비중
JPM US Aggregate Bond Fund C (acc) - USD(USD)	해외수익증권	JPMorgan	88	87	16.06
JPMorgan BetaBuilders US Equit(USD)	해외수익증권	JPMorgan	49	49	9.03
ARIRANG 200	상장지수펀드	한화자산운용	53	48	8.89
JPMorgan BetaBuilders Europe ETF(USD)	해외수익증권	JPMorgan	35	38	7.08
iShares Core U.S. Aggregate Bond ETF(USD)	해외수익증권	BLACKROCK	32	31	5.67
ARIRANG 국채선물10년	상장지수펀드	한화자산운용	30	29	5.27
JPM Emerging Markets Debt Fund C (acc) - USD(US)	해외수익증권	JPMorgan	28	26	4.81
SPDR S&P 500 ETF Trust(USD)	해외수익증권	State Street	26	24	4.51
JPM Global High Yield Bond Fund C (acc) - USD(US)	해외수익증권	JPMorgan	21	22	3.97

단기대출 및 예금 |

(단위: 백만원, %)

종류	금융기관	취득일자	금액	금리	만기일	비중
예금	하나은행		27	2.99	자산 5%초과 (5.06)	

- 보다 상세한 투자대상 자산 내역은 금융투자협회 전자공시 사이트의 펀드분기영업보고서 및 결산보고서를 참고하실 수 있습니다. (인터넷 주소 | <http://dis.kofia.or.kr>)
 - 단, 협회 전자공시 사이트에서 조회한 분기영업보고서 및 결산보고서는 본 자산운용보고서와 작성 기준일이 상이할 수 있습니다.

04 한화자산운용 펀드에 대한 투자현황

(단위: 주, 좌, %)

투자대상 집합투자기구 현황		투자대상 집합투자증권 보유수(B)	보유비중 (=B/A*100(%))
집합투자기구명	발행총수(A)		
한화ARIRANG200증권상장지수투자신탁(주식)	18,350,000	1,444	0.01
한화ARIRANG국채선물10년증권상장지수투자신탁(채권-파생형)	156,000	545	0.35

05 투자운용 전문인력 현황

투자운용인력 | 운용을 담당하는 펀드매니저의 정보를 확인하실 수 있습니다.

(단위: 개, 억원)

성명	직위	운용중인 펀드현황		성과보수가 있는 펀드 및 일임계약 운용규모		협회등록번호
		펀드개수	운용규모	펀드개수	운용규모	
변재일	책임운용전문인력	13	1,549	-	-	2109001396
성낙찬	운용전문인력	13	1,475	-	-	2117000970
이지원	운용전문인력	14	1,577	-	-	2120000816

- 책임운용전문인력이란 투자운용인력 중 투자전략수립 및 투자 의사결정 등에 있어 주도적이고 핵심적인 역할을 수행하는 자를 말합니다.

투자운용인력 변경내역 | 최근 3년간의 펀드매니저 변경내역을 확인하실 수 있습니다.

운용기간	운용전문인력	직위
2022.04.04 ~ 2023.03.31	변재일	책임운용전문인력
2022.04.04 ~ 2023.03.31	성낙찬	운용전문인력
2022.09.14 ~ 2023.01.18	김은진	운용전문인력
2023.01.18 ~ 2023.03.31	이지원	운용전문인력

- 펀드의 투자운용인력 변경내역 등은 금융투자협회 전자공시사이트(<http://dis.kofia.or.kr>)의 수시공시 등을 참고해주시기 바랍니다.
 - 단, 협회 전자공시사이트가 제공하는 정보와 본 자산운용보고서가 제공하는 정보의 작성기준일이 상이할 수 있습니다.

06 비용현황

총보수비용 비율 | 펀드에서 부담하는 총보수·비용비율과 매매·중개수수료와 비율을 확인하실 수 있습니다.

(단위: 연환산, %)

펀드명	구분	해당 펀드		상위 펀드	
		총보수·비용비율	매매·중개수수료 비율	총보수·비용비율	매매·중개수수료 비율
한화 LifePlus TDF 2030 증권모투자신탁(혼합-재간접형)	전기	0.02	0.02	0.02	0.02
	당기	0.01	0.01	0.01	0.01
한화 신증개인연금 TDF 2030 증권전환형 자투자신탁(혼합-재간접형)	전기	0.76	-	0.76	0.02
	당기	0.76	-	0.76	0.01

- 총보수 비용비율이란 운용보수등 펀드에서 부담하는 '보수'와 '기타비용' 총액을 순자산 연평잔액(보수·비용 차감전 기준)으로 나눈 비율로서 해당 운용기간 투자자가 부담한 총보수·비용 수준을 나타냅니다.
- 매매·중개수수료 비율이란 매매·중개수수료를 순자산 연평잔액(보수·비용 차감전 기준)으로 나눈 비율로서 해당 운용기간 중 투자자가 실제 부담하게 되는 매매·중개수수료의 수준을 나타냅니다.
- 모자형의 경우 모펀드에서 발생한 비용을 자펀드가 차지하는 비율대로 안분하여 합산한 수치입니다.

보수 및 비용 지급현황 | 펀드에서 부담하는 보수 및 기타비용, 매매·중개수수료를 확인하실 수 있습니다.

(단위: 백만원, %)

구분	구분	전기		당기	
		금액	비율	금액	비율
자산운용사		0.21	0.06	0.27	0.06
판매회사		0.44	0.12	0.57	0.12
신탁업자		0.03	0.01	0.04	0.01
일반사무관리회사		0.01	0.00	0.02	0.00
보수합계		0.69	0.14	0.90	0.19
기타비용		0.80	0.00	0.53	0.00
매매중개수수료	단순매매, 중개 수수료	0.84	0.00	0.66	0.00
	조사분석업무 등 서비스 수수료		0.00		0.00
	합계	0.84	0.00	0.66	0.00
증권거래세			0.00		0.00

- 비율은 펀드의 순자산 총액(기간평균) 대비 비율입니다.
- 기타비용이란 회계감사비용, 증권 등의 예약 및 결제 비용 등 펀드에서 경상적·반복적으로 지출된 비용으로서 매매·중개수수료는 제외된 것입니다.

성과보수내역

- 해당사항 없음

07 주요 위험 현황 및 관리

운용 관련 주요 위험 현황 | 펀드의 유동성 위험 등 운용과 관련한 주요 위험을 확인하실 수 있습니다.

- ① **주식가격변동위험** : 주식시장의 가격변동에 따른 신탁재산의 가치변동이 있을 수 있습니다. 따라서 투자한 주식의 가격이 하락하는 경우 신탁재산의 가치도 하락하게 됩니다.
- ② **투자원본에 대한 손실위험** : 이 투자신탁은 편입 자산의 실적에 따라 투자신탁의 실적이 결정되는 실적배당상품으로 은행 예금과 달리 예금보험공사의 보호를 받지 못함에 따라 투자원리금 전액이 보장 또는 보호되지 않습니다. 따라서 투자원본의 전부 또는 일부에 대한 손실의 위험이 존재하며 투자금액의 손실 내지 감소의 위험은 전적으로 투자자가 부담하게 되고 집합투자업자나 판매회사 등 어떤 당사자도 투자손실에 대하여 책임을 지지 아니합니다. 또한 환매수수료가 부과되는 기간 중 환매한 경우에는 환매수수료의 부과로 인해 투자손실이 발생하거나 손실의 폭이 더욱 확대될 수 있습니다.
- ③ **유동성 위험** : 증권시장규모 등을 감안할 때 신탁재산에서 거래량이 풍부하지 못한 종목에 투자하는 경우 투자대상 종목의 유동성 부족에 따른 환금성에 제약이 발생할 수 있으며 이는 신탁재산의 가치하락을 초래할 수 있습니다.
- ④ **환매연기위험** : 투자신탁 재산의 매각이 불가능하여 사실상 환매에 응할 수 없거나 환매에 응하는 것이 투자자의 이익을 해할 우려가 있는 경우 또는 이에 준하는 경우로서 금융위원회가 인정하는 경우에는 환매가 연기될 수 있습니다.
- ⑤ **순자산가치 변동위험** : 환매청구일과 환매 기준가격 적용일이 다르기 때문에 환매청구일로부터 환매 기준가격 적용일까지의 투자신탁재산의 가치변동에 따른 위험에 노출됩니다.
- ⑥ **국가위험** : 해외의 주식 등에 투자하기 때문에 투자대상국가의 시장 정치 및 경제상황 등에 따른 위험에 노출이 되어 있습니다. 또한 정부정책 및 제도의 변화로 인해 자산가치의 손실이 발생할 수 있으며 외국인에 대한 투자제한 조세제도 변화 등의 정책적 변화 및 사회 전반적인 투명성 부족으로 인한 공시자료의 신뢰성 부족 등의 위험도 있습니다.
- ⑦ **환율변동위험** : 투자신탁재산의 전부 또는 일부 환율변동 위험을 방지하기 위하여 환율변동위험을 다양한 수단으로 방지할 예정입니다. 그러나 환율변동위험을 위한 거래가 완벽히 수행되지 아닐 위험이 있음에 따라 투자신탁의 수익이 환율변동에 따라 달라질 수 있습니다.
- ⑧ **외국세법에 의한 과세에 따른 위험** : 해외 증권에 투자할 경우 해당 증권이 특정 국가에 상장되어 거래됨에 따라 특정 외국의 세법에 의한 배당소득세 양도소득세 등이 부과될 수 있으며 향후 특정 외국의 세법 변경으로 높은 세율이 적용될 경우 세후배당소득 세후양도소득 등이 예상보다 감소할 수 있습니다.
- ⑨ **오퍼레이션 위험** : 해외투자의 경우 국내투자자와 달리 시차에 의한 시장폐장 및 개장시장의 차이로 인해 신탁재산의 평가에 있어 시차가 발생할 수도 있습니다. 또한 복잡한 결제과정 및 현금 운용과정에서 운용적인 위험이 국내투자보다 더 높습니다.

운용 관련 주요 위험 관리 방안 |

- 위험관리체계 : 리스크관리위원회를 통해 회사 전체의 위험 정책을 수립 및 변경하며 자산별 펀드별 투자 가이드라인을 설정합니다. 위험관리부서는 자산별 펀드별 거래한도 및 투자한도 또는 손실한도 준수 여부를 점검하며 핵심 위험요인을 정의하여 포트폴리오 위험을 측정 및 관리합니다. 정기적으로 운용부서 및 운용본부장에게 포트폴리오 위험 기준지수 대비 성과 요인분석 및 추적오차 등에 대한 정보를 제공하고 있으며 필요한 경우 대표이사 이하 관계자들이 사후 조치 및 재발방지대책을 결정합니다.

- 펀드 듀레이션 조절을 통해 시장위험을 관리하며 채권 및 유동성에 대해 거래상대방별 투자한도를 설정해 신용위험을 통제합니다. 채권 섹터별 신용등급별 투자한도를 정하고 있으며 회사채의 경우 운용팀과 독립된 크레딧리서치팀에서 미리 정한 투자 종목(Buy List) 내에서만 투자가 가능합니다.

자전 거래 현황 | 최근 1년간 발생한 자전거래에 대해 확인하실 수 있습니다.

(단위: 백만원)

자전거래 규모	최근 3개월	최근 6개월	최근 9개월	최근 1년
매수금액	-	-	-	-
매도금액	-	-	-	-

- 자전거래: 집합투자업자가 자기가 운용하는 집합투자기구 상호 간에 같은 자산을 같은 수량으로 같은 시기에 일방이 매도하고 다른 일방이 매수하는 거래. 금융투자업규정 제4-59 조 제1항의 요건을 모두 충족하여야만 가능한 제한적인 거래입니다.

주요 비상 대응 계획 |

급격한 시장상황의 악화 또는 대량환매 등 예기치 못한 사태 발생시 당사는 위기관리 전담조직을 구성하고 위기관리지침에 의한 절차에 따라 관리합니다.

**08
투자자산
매매내역**

매매주식규모 및 회전율 | 펀드의 매매량과 금액, 매매회전율을 확인하실 수 있습니다.

(단위: 주, 백만원, %)

매수		매도		매매회전율	
수량	매매금액	수량	매매금액	해당기간	연환산
-	-	-	-	-	-

- 매매회전율이란 해당운용기간 중 매도한 주가가액의 총액을 해당 운용기간 중 보유한 주식의 평균가액으로 나눈 비율을 말합니다.

매매 회전율 추이 | 펀드의 최근 3분기 매매회전율 추이를 확인하실 수 있습니다.

(단위: %)

2022.04.04	~ 2022.07.03	2022.07.04	~ 2022.10.03	2022.10.04	~ 2022.12.31
-	-	-	-	-	-

- 매매회전율이 높을 경우 매매거래수수료 및 세금이 발생하여 실제 투자자가 부담하게 되는 펀드 비용이 증가합니다. 하지만, 매매회전율은 펀드의 운용스타일에 따라 편차가 크므로 매매회전율이 높다고 해서 비용을 유발하는 펀드라고 단정짓기 어렵습니다. 가입하신 펀드의 스타일, 규모, 시장상황에 맞춰 비교해보시기 바랍니다.