

# 한화 MZ픽 그린테크 청년형소득공제증권 전환형 자투자신탁(주식)

펀드 수익률 기준일 : 2025.09.16, 설정일자 : 2023.03.17

3개월	1년	설정이후
19.83%	57.29%	76.38%

▶ 펀드수익률

(기준일 : 2025.09.16, 단위 : %)

	3개월	6개월	1년	3년	5년
펀드	19.83	45.79	57.29	0.00	0.00
비교지수 대비성과	0.00	0.00	0.00	0.00	0.00
비교지수	0.00	0.00	0.00	0.00	0.00

※ 비교지수(벤치마크) : BM없음

※ 상기 펀드의 투자실적은 펀드의 종류형별로 수익률이 달라질 수 있습니다. 자세한 사항은 상세운용보고 페이지를 참조하시기 바랍니다.

※ 상기 펀드의 투자실적은 과거 실적을 나타낼 뿐 미래의 운용실적을 보장하지는 않습니다.

▶ 운용경과

[4차산업]

지난 3개월(2025.06.17~2025.09.16)간 증시는 반도체/디스플레이, 전기전자, 이차전지 업종이 상승하였습니다. 월 증가 기준으로 코스피는 17.1%, 코스닥은 9.6% 상승하였습니다. 반도체/디스플레이 및 전기전자 업종은 반도체 수요가 AI 학습에서 추론으로 이동함에 따라 HBM뿐만 아니라 일반 서버용 디램, 모바일 디램, 기업용 SSD와 같은 레거시 제품의 수요가 증가할 것이라는 전망에 따라 크게 상승하였습니다. 헬스케어 업종은 일라이 릴리 등 빅파마의 비만 관련 신약 임상 결과 기대감이 커졌으며, 비만 관련 주식 위주로 상승하였습니다. 9월 시장은 FED의 금리인하와 브로드컴, 오라클 등 미국 빅테크 기업들의 AI 투자 발표가 이어지면서 상승 추세를 이어갔습니다. 다만, 트럼프 대통령의 3,500억 달러 현금 요구 발언으로 한미 관세 협상 불확실성이 커졌으며, 월말 큰 변동성을 보였습니다.

업종별로는 전기전자, 반도체/디스플레이, 화장품 업종이 긍정적으로 기여하였으며 기계, 조선, 복합기업 업종이 부정적으로 작용하였습니다. 종목별로는 이수페타시스, 에이피알, 원익IPS가 긍정적으로 기여하였으며 성광벤드, 레인보우로보틱스, HD현대미포가 부정적으로 작용하였습니다.

[그린히어로]

안녕하세요. 한화그린히어로펀드 책임운용역 은기환입니다. 지난 3개월 동안 그린히어로펀드는 모펀드 기준 (보수 차감 전) +26.87% 상승하였습니다. 인공지능 투자가 더욱 가속화되고 있습니다. 특히, 추론 수요의 급증으로 인공지능 인프라인 반도체, 데이터센터, 전력 등의 수요가 크게 증가하고 있으나, 공급은 그에 따라가고 있지 못하고 있습니다. 한중엔시에스, 블룸에너지, 테슬라, 효성중공업, 산일전기, 퍼스트솔라 등 주요 종목이 고르게 상승하였습니다.

▶ ESG 이행 현황

해당사항 없음

▶ 운용계획

[4차산업]

AI 투자 증가 추세는 변함없는 가운데, 미중 갈등으로 시장 변동성이 클 것으로 예상합니다. 최근 트럼프 행정부는 글로벌 원자재 기업 지분투자 검토를 지속하고 있습니다. 우주항공, 방산, 로봇 등 주요 산업에서 중국 대비 우위를 유지하기 위해 미국은 안정적인 원자재 공급망 확보에 우선순위를 두고 있습니다. 따라서, 희토류 등 원자재 확보에서 미중 간 노선 정리가 끝날 때까지는 많은 잡음이 발생할 것으로 예상합니다. 10월 초 CNBC 인터뷰에서 젠슨황은 AI 수요가 이중 지수 성장이 일어난다는 중이라고 언급했습니다. AI는 지속적으로 더 많은 연산이 필요하며, 연산 증가로 AI 성능이 좋아지면 지속적으로 더 많은 사람이 사용할 것으로 예상됩니다. 여전히 AI 수요는 상방 리스크가 큰 것으로 판단합니다.

코스피 지수 급등과 미중 갈등 영향으로, 10월에는 단기적으로 차익 실현 욕구가 커질 것으로 예상하며 포트폴리오 변동성 관리에 주력할 계획입니다. AI 패권 확보를 위해 미중 갈등이 존재하더라도 관련 CAPEX 투자는 지속될 것으로 예상합니다. 관련 투자에서 이익을 창출할 수 있는 기업에 집중하고 장기보유 하고자 합니다. 한미 관세 협상 불확실성은 APEC 한미 정상회담이 변곡점이 될 가능성이 존재합니다. 원전, 조선, 방산 등 관련업종에 구조적인 펀더멘탈 개선이 있는지 파악하고 대응하고자 합니다.

[그린히어로]

연초의 딥시크 충격, 트럼프 관세 충격을 넘어서 회복한 현재, 포트폴리오에 위협이 될 만한 요인이 보이지는 않습니다. 시장에 공포가 만연할 때 적극적으로 투자하고, 특별한 우려가 잘 보이지 않을 때는 혹시 모를 리스크에 대비하는 운용이 중요합니다. 주식 포트폴리오에서도 적절한 현금 비중을 유지하고 있습니다. 만약 시장의 충격이 온다면 언제든지 적극적으로 대응할 수 있는 여력이 있습니다.

관세의 구름이 걷히고 나면, 또 돌고 돌아 에너지전환과 인공지능이라고 말씀드려왔습니다. 최근 인공지능 인프라 투자는 계속되고 있으나, 에너지 병목이 점점 심해지는 조짐이 보이고 있습니다. 상대적으로 반도체보다 에너지에 더 주목해야 할 것으로 판단합니다. 관련 동향을 면밀히 파악하여 운용하겠습니다.

한편, 이재명 대통령이 당선된 이후 국내 에너지 정책의 변화 가능성이 높아진 점에 주목하고 있습니다. 이미 그린히어로펀드는 국내 에너지 시장의 변화에 직접적으로 노출된 기업에 투자하고 있어, 최근 기대감에 따른 주가상승을 누리기도 하였습니다. 또한, 한국주식시장의 할인요인이 해소되고 있기 때문에, 한국 주식 비중을 충분히 가져가는 것이 유리하다고 판단하고 있습니다. 특히, 환율 리스크도 없고, 이익이 발생할 경우 세금 측면에서도 유리합니다. 한국 주식에는 미국 인공지능과 에너지 투자 방향에 부합하는 종목이 많습니다. 한국 시장에 대한 비중을 적절하게 가져가는 것이 필요하다고 판단합니다.

미국에서는 인공지능투자과 로보택시, 한국에서는 에너지 정책변화와 전반적인 증시 할인 요인 해소 덕분에, 국내외 시장 모두 좋을 것이라 전망합니다. 특별한 일이 없다면 안정적인 양호한 수익률을 달성할 것으로 기대합니다. 고맙습니다. [그린히어로 펀드매니저 은기환]

펀드매니저 | 권용성

※ 상기 운용계획 중 예측자료는 투자판단을 돕기 위한 참고 자료입니다. 이는 시장상황에 따라 변동될 수 있으며, 향후 투자 결과를 보증하는 것은 아닙니다.

# Contents

1. 펀드의 개요
2. 수익률 현황
3. 자산현황
4. 투자운용전문인력현황
5. 비용 현황
6. 투자자산매매내역
7. 동일(해당) 집합투자업자가 운용하는 집합투자기구 투자현황
8. 주요 위험 현황 및 관리방안
9. 고유재산 투자 및 회수에 관한 사항

## 공지사항

- \* 고객님의 가입하신 펀드는 [자본시장과 금융투자업에 관한 법률]을 적용 받습니다.
- \* 고객님의 가입하신 펀드는 모자형 구조로써 자산구성현황, 보유종목, 보수 및 비용 등의 정보는 고객님의 가입한 [한화 MZ픽 그린테크 청년형 소득공제증권 전환형 자투자신탁(주식)]가 투자하고 있는 각 모펀드의 비율에 따라 안분한 결과를 보여주고 있습니다.
- \* 이 보고서는 [한화 MZ픽 그린테크 청년형 소득공제증권 전환형 자투자신탁(주식)]의 자산운용회사인 [한화자산운용]이 작성하여 신탁업자인 [국민은행]의 확인을 받아 판매회사인 [NH투자증권, 국민은행, 미래에셋증권 외 2개]을 통해 투자자에게 제공됩니다.
- \* 동 펀드는 한화그린히어로증권모투자신탁과 한화코리아레전드4차산업혁명증권모투자신탁에 투자하고 있습니다. 이 중 한화코리아레전드4차산업혁명증권모투자신탁은 소규모펀드로 10월말 임의해지를 앞두고 있습니다. 이에 따라 기존 한화코리아레전드4차산업혁명증권모투자신탁은 한화코리아레전드증권모투자신탁 교체되어 운용될 예정입니다.
- \* 소규모펀드 관련 안내드립니다. 고객님의 가입하신 펀드는 자본시장법령상 소규모펀드에 해당하여 회사가 수시공시를 한 바 있음을 알려드립니다. 소규모펀드는 자본시장법에 따라 투자자에 대한 별도의 통보나 동의없이 자산운용사가 임의해지 할 수 있음을 알려드립니다.
- \* 이 자산운용보고서의 내용은 펀드 전체에 관한 내용으로, 투자자계좌 상세 내역과 상이할 수 있습니다. 투자자의 계좌별 수익률 정보는 가입하신 판매회사의 HTS나 인터넷 뱅킹 또는 모바일시스템을 통해 확인하실 수 있습니다.

# 1 펀드의 개요

▶ **기본정보** 펀드의 종류, 설정일, 운용기간, 특징 등 펀드의 기본정보 사항입니다.

<b>펀드 명칭</b>	한화 MZ픽 그린테크 청년형 소득공제증권 전환형 자투자신탁(주식)	
펀드의 종류	투자신탁증권펀드(주식형), 개방형, 추가형, 종류형, 모자형	
투자위험등급	2등급(높은위험)	
고난도 펀드	해당하지 않음	
최초설정일	2023.03.17	
운용기간	2025.06.17 ~ 2025.09.16	
존속기간	추가형으로 별도의 존속기간이 없음	
레버리지(차입 등)한도	해당사항 없음	
자산운용회사	한화자산운용	
펀드재산보관회사	국민은행	
판매회사	당사 홈페이지 참고 (www.hanwhafund.com)	
일반사무관리회사	하나펀드서비스	
펀드특징	이 펀드는 청년형 장기집합투자증권저축으로, 국내주식에 주로 투자하는 모펀드와 글로벌 주식에 투자하는 모펀드에 투자하여 수익을 추구하는 것을 목적으로 합니다.	
	종류(클래스)	금융투자협회코드
	한화 MZ픽 그린테크 청년형 소득공제증권 전환형 자투자신탁(주식) C	DS255
	한화 MZ픽 그린테크 청년형 소득공제증권 전환형 자투자신탁(주식) C-e	DS256
	한화 MZ픽 그린테크 청년형 소득공제증권 전환형 자투자신탁(주식) J-Te	DS258

▶ **펀드구성** 이 펀드가 투자하고 있는 모펀드의 투자비중입니다.

펀드명	비중(%)
한화코리아레전드4차산업혁명증권 모두투자신탁(주식)	74.57
한화그린히어로증권 모두투자신탁(주식)	25.43

※ 상기 표는 현재 투자자가 가입하고 있는 자펀드 만을 대상으로 보여주고 있습니다. 자펀드 자산현황을 100으로 가정하였을 때 각 모펀드의 집합투자증권을 얼마만큼 투자하고 있는지를 보여줍니다.

▶ **재산현황** 펀드의 당기말 및 전기말 재산현황과 기준가격 현황입니다.

(단위: 백만원, 백만좌, %)

항목	전기말	당기말	증감률
자산 총액 (A)	1,091	1,448	32.67
부채 총액 (B)	1	0	-100.00
순자산 총액 (C=A-B)	1,090	1,448	32.80
발행 수익증권 총 수 (D)	742	822	10.83
기준가격 (E=C/D*1000)	1,470.00	1,761.48	19.83
종류(Class)별 현황			
종류 C	1,420.81	1,696.25	19.39
종류 C-e	1,435.34	1,715.41	19.51
종류 J-Te	1,294.10	1,547.62	19.59

※ 자산, 부채, 순자산은 운용펀드 기준입니다.  
 ※ 기준가격 : 투자자가 집합투자증권을 입금(매입), 출금(환매)하는 경우 또는 분배금(상환금포함) 수령 시에 적용되는 가격으로 펀드의 순자산총액을 발행된 수익증권 총좌수로 나눈 가격을 말합니다.

▶ **펀드 투자전략** 펀드의 주요 투자 전략입니다.

이 투자신탁은 한화코리아레전드4차산업혁명증권 모두투자신탁(주식)에 70% 이상, 한화그린히어로증권 모두투자신탁(주식)에 30% 이하로 투자합니다.

1. 한화코리아레전드4차산업혁명증권 모두투자신탁(주식)
    - (1) 운용전략: 경제사이클 변혁기에도 지속적으로 성장 유망하고 4차산업혁명의 수혜가 기대되는 국내 주식 종목에 투자
      - 1) 4차산업혁명의 시대에 발생하는 모든 밸류체인(기업활동에서 부가가치가 생성되는 과정)에서 역량 있는 경영진, 좋은 비즈니스 모델을 갖춘 합리적인 밸류에이션에 거래되는 기업 발굴 및 투자
      - 2) 4차산업과 관련된 기술이나, 산업에 한정하지 않고, 밸류체인을 확대하여 그 이후 물려올 메가트렌드에 부합하는 기업에 투자
      - 3) 4차산업의 기반을 이용하여 성장하는 기업에 투자
    - (2) 주요 투자대상
      - 1) 4차산업 시대의 메가트렌드\*에 맞는 기업, 핵심 및 응용기술 보유 기업, 핵심산업에 진입한 기업으로 성장을 만들어 가는 기업
      - 2) 핵심 및 응용기술 예시: SI(System Integration, 시스템통합)산업, 3D프린팅, 5G, AI, 빅데이터, 클라우드 등
- \* 메가트렌드: 현대 사회에서 일어나고 있는 거대한 시대적 조류로서 무인화, 생산도구의 변화, 초연결성, 다양화, 탈공간 등을 의미

2. 한화그린히어로증권 모두투자신탁(주식)
 

이 투자신탁은 기후위험완화산업(mitigation)과 기후위기적응산업(adaptation) 관련 기업의 주식에 주로 투자하여 투자대상자산의 가치상승에 따른 자본이득을 추구합니다. 또한, 이 투자신탁은 기후위기와 관련한 전환위험과 물리적 위험을 최소화하는 것을 지향합니다. 이를 위해 기후위기 대응에 필요한 임팩트(온실가스 감축 기여)를 중요한 투자 판단기준으로 삼고 있으며, 구체적으로 기후위기 대응을 위한 기술 기반 해결책을 중시합니다.

※ 이 투자신탁은 투자목적 및 투자전략상 기후위기와 관련한 지속가능성을 고려하는 ESG집합투자기구로 분류되지만, E, S, G 항목별 평가등급을 활용하지 않으므로 ESG 성과, ESG 등급과는 무관합니다.

- (1) 기후위험완화산업(기술, 적용)과 기후위기적응산업에 투자
    - 1) 기후위험완화기술 : 온실가스 배출을 줄이는 기술을 가지고 있는 기업
    - 2) 기후위험완화적용 : 완화 기술을 실제 기업활동에 적용하여 탄소 배출량을 줄이는 기업
  - 3) 기후위기적응산업 : 기후위기에 따라 생존을 위해 새롭게 필요하거나 가치가 부각될 기업
  - (2) 투자 유니버스 구성 : 자체적인 산업 분석을 통해, 산업 동향을 지속적으로 파악하여 반영
  - (3) 포트폴리오 구성
    - 1) 유니버스 종목 내에서 한화자산운용 종목 선정 원칙에 따라 선별하여 포트폴리오 구성
    - 2) 특히 기후위험완화기술 혁신을 주도하는 기업과 새롭게 기후위험완화산업으로 전환할 가능성이 큰 기업에 주목
- ※ 상기 투자전략은 시장상황에 따라 변경될 수 있습니다.

# 2 수익률현황

▶ **기간(누적) 수익률** 펀드의 각 기간별 수익률입니다.

(단위: %)

구분	최근3개월	최근6개월	최근9개월	최근1년	최근2년	최근3년	최근5년
운용펀드	19.83	45.79	47.15	57.29	60.69	-	-
비교지수 대비 성과	-	-	-	-	-	-	-
비교지수	-	-	-	-	-	-	-
종류(Class)별 현황							
종류 C	19.39	44.75	45.51	54.94	55.77	-	-
종류 C-e	19.51	45.05	45.98	55.61	57.16	-	-
종류 J-Te	19.59	45.23	46.27	56.03	58.04	-	-

※ 비교지수(벤치마크) : BM없음  
 ※ 상기 실적은 과거 성과를 나타낼 뿐 미래의 운용성과를 보장하는 것은 아닙니다  
 ※ 이 펀드는 특정지수를 투자자의 기대수익률 판단기준으로 제공하기에는 부적절하다고 판단하여 비교지수를 채택하지 않습니다.

3 자산현황

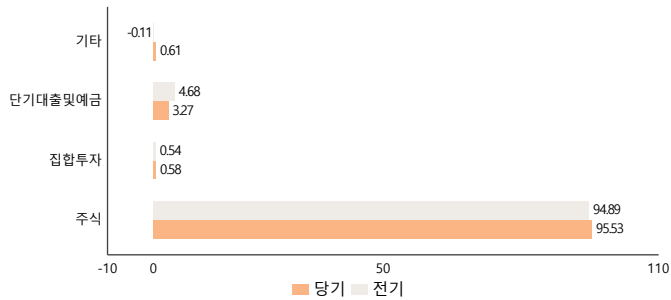
▶ 자산구성현황

펀드의 자산 구성 현황, 통화/업종/국가별 투자비중 등을 보여줍니다. 자펀드의 경우 자산구성현황은 투자자의 이해를 돕기 위해 모펀드의 자산구성 내역과 해당 자펀드가 각 모펀드에서 차지하고 있는 비율 등을 감안해서 산출한 것입니다.

(단위: 백만원, %)

통화구분 (환율)	증권				파생상품		부동산	특별자산		단기 대출 및 예금	기타	자산 총액
	주식	채권	어음	집합 투자	장내	장외		실물	기타			
CNH (193.90)	6	0	0	0	0	0	0	0	0	0	0	6
	0.40	0.00	0.00	0.00	0.00	0.00	0.00	0.00	0.00	0.02	0.00	0.42
EUR (1,625.10)	10	0	0	0	0	0	0	0	0	0	0	10
	0.70	0.00	0.00	0.00	0.00	0.00	0.00	0.00	0.00	0.00	0.00	0.70
HKD (177.23)	7	0	0	0	0	0	0	0	0	0	0	7
	0.49	0.00	0.00	0.00	0.00	0.00	0.00	0.00	0.00	0.00	0.00	0.49
JPY (9.39)	3	0	0	0	0	0	0	0	0	0	0	3
	0.19	0.00	0.00	0.00	0.00	0.00	0.00	0.00	0.00	0.00	0.00	0.19
NOK (140.55)	1	0	0	0	0	0	0	0	0	0	0	1
	0.09	0.00	0.00	0.00	0.00	0.00	0.00	0.00	0.00	0.00	0.00	0.09
USD (1,378.90)	155	0	0	8	0	0	0	0	0	2	0	166
	10.70	0.00	0.00	0.58	0.00	0.00	0.00	0.00	0.00	0.16	0.00	11.44
KRW	1,201	0	0	0	0	0	0	0	0	45	9	1,255
	82.97	0.00	0.00	0.00	0.00	0.00	0.00	0.00	0.00	3.09	0.61	86.68
합계	1,383	0	0	8	0	0	0	0	0	47	9	1,448
	95.53	0.00	0.00	0.58	0.00	0.00	0.00	0.00	0.00	3.27	0.61	100.00

자산별 구성현황

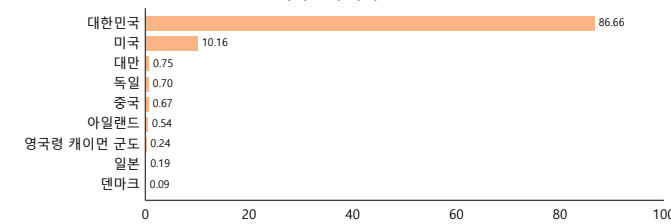


▶ 국가별 투자비중

(단위: %)

순위	국가명	비중	순위	국가명	비중
1	대한민국	86.66	6	아일랜드	0.54
2	미국	10.16	7	영국령 케이먼 군도	0.24
3	대만	0.75	8	일본	0.19
4	독일	0.70	9	덴마크	0.09
5	중국	0.67	10		

국가별 투자비중



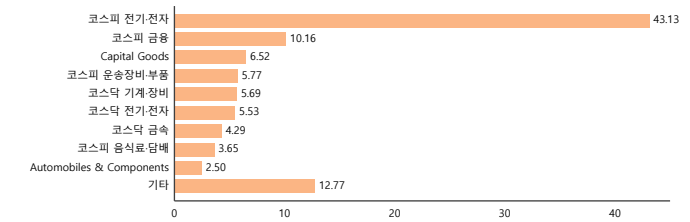
※ 펀드의 국가별 비중은 해당 증권의 발행국을 기준으로 합니다. 따라서 실제 거래국가와의 차이가 발생할 수 있으며, 재간접펀드의 경우 피투자펀드의 발행국과 해당 피투자펀드가 실제 투자하는 국가간의 차이가 발생할 수 있습니다.  
※ 국가별 투자비중의 비중값은 전체 국가별 자산의 평가액 합계 대비로 계산되었습니다.

▶ 업종별 투자비중

(단위: %)

순위	업종명	비중	순위	업종명	비중
1	코스피 전기·전자	43.13	6	코스닥 전기·전자	5.53
2	코스피 금융	10.16	7	코스닥 금속	4.29
3	Capital Goods	6.52	8	코스피 음식료·담배	3.65
4	코스피 운송장비·부품	5.77	9	Automobiles & Components	2.50
5	코스닥 기계·장비	5.69	10	기타	12.77

업종별 투자비중



※ 위 업종구분은 한국거래소 / Bloomberg / GICS(Global Industry Classification Standard)의 업종구분을 따릅니다.  
위 업종구분은 주식총자산 대비 비중입니다.

▶ 투자대상 상위 10 자산

(단위: %)

순위	구분	종목명	비중
1	주식	삼성전자	13.65
2	주식	SK하이닉스	8.40
3	주식	효성중공업	5.18
4	주식	한중엔시에스	5.11
5	기타	주식미수입금	4.41
6	주식	대덕전자	3.90
7	주식	두산	3.49
8	주식	농심	3.49
9	주식	산일전기	3.13
10	주식	SNT모티브	3.11

※ 보다 상세한 투자대상자산 내용은 금융투자협회 전자공시사이트의 펀드 분기영업보고서 및 결산보고서를 참고하실 수 있습니다. (인터넷주소 <http://dis.kofia.or.kr>) 단, 협회 전자공시사이트에서 조회한 분기영업보고서 및 결산보고서는 본 자산운용보고서와 작성기준일이 상이할 수 있습니다.  
※ 타운용사의 집합투자증권 등을 투자하는 경우 피투자펀드의 투자종목은 표기를 생략하고 있습니다.

▶ 주요 자산 보유 현황

펀드 자산 총액 기준 상위 10개 종목, 자산총액의 5% 초과 종목 및 발행주식 총수의 1% 초과 종목의 보유내역입니다.

(단위: 주, 백만원, %)

종목명	보유수량	평가금액	비중	발행국가	통화	업종	비고
삼성전자	2,488	198	13.65	대한민국	KRW	코스피 전기·전자	
SK하이닉스	349	122	8.40	대한민국	KRW	코스피 전기·전자	
효성중공업	54	75	5.18	대한민국	KRW	코스피 전기·전자	
한중엔시에스	1,885	74	5.11	대한민국	KRW	코스닥 전기·전자	
대덕전자	2,068	56	3.90	대한민국	KRW	코스피 전기·전자	
두산	79	50	3.49	대한민국	KRW	코스피 금융	
농심	103	50	3.49	대한민국	KRW	코스피 음식료·담배	

산일전기	374	45	3.13	대한민국	KRW	코스피 전기.전자
SNT모티브	1,167	45	3.11	대한민국	KRW	코스피 운송장비.부품

※ 투자대상 상위10종목 및 평균금액이 자산총액의 5%를 초과하는 경우 기재 또는 발행주식총수의 1% 초과 종목

■ 단기대출 및 예금 (단위: 백만원, %)

종류	금융기관	취득일자(만기일)	금액	금리	발행국가	통화
예금		2023.03.17	45	2.07	대한민국	KRW

※ 투자대상 상위 10종목 및 평균금액이 자산총액의 5%를 초과하는 경우 기재

■ 기타 (단위: 백만원)

종류	평가금액	비고
기타	64	주식미수입금

※ 투자대상 상위 10종목 및 평균금액이 자산총액의 5%를 초과하는 경우 기재

#### 4 투자운용전문인력현황

▶ 투자운용인력 펀드의 운용을 담당하는 펀드 매니저 정보입니다. (단위: 개, 억원)

직위	성명	협회등록번호
책임	권용성	2121001390

운용중인 펀드 현황 성과보수가 있는 펀드 및 일임계약 운용규모

펀드개수	운용규모	펀드개수	운용규모
6	379	1	3,830

직위	성명	협회등록번호
책임	은기환	2109001817

운용중인 펀드 현황 성과보수가 있는 펀드 및 일임계약 운용규모

펀드개수	운용규모	펀드개수	운용규모
6	2,153	0	0

※ '책임투자운용인력'이란 투자운용인력 중 투자전략 수립 및 투자 의사결정 등에 있어 주도적이고 핵심적인 역할을 수행하는 자를 말합니다.

▶ 투자운용인력 변경내역 최근 3년간의 펀드 매니저 변경 내역입니다.

구분	운용전문인력	기간
책임	권용성	2025.08.26 ~ 현재
책임	권혁만	2023.03.17 ~ 2025.08.25
책임	은기환	2023.03.17 ~ 현재
부책임	권용성	2025.07.31 ~ 2025.08.25

※ 펀드의 운용전문인력 변경내역 등은 금융투자협회 전자공시사이트의 수시공시 등을 참고하실 수 있습니다. (인터넷 주소 <http://dis.kofia.or.kr>) 단, 협회 전자공시사이트가 제공하는 정보와 본 자산운용보고서가 제공하는 정보의 작성기준일이 상이함에 따라 내용에 차이가 있을 수 있습니다.

#### 5 비용현황

▶ 총보수, 비용비율 펀드에서 부담하는 총보수비용비율과 매매 및 중개수수료 비율입니다. (단위: 연환산,%)

구분	항목	해당펀드		상위펀드 비용 합산	
		총보수 <sup>1)</sup> 비용비율	중개수수료 비율	합성총보수 비용비율	매매 중개 <sup>2)</sup> 비용비율
운용펀드	전기	0.00	0.00	0.00	0.43
	당기	0.00	0.00	0.01	0.86
종류(Class)별 보수 현황					
종류 C	전기	1.62	0.00	1.62	0.43
	당기	1.62	0.00	1.63	0.85
종류 C-e	전기	1.16	0.00	1.16	0.43
	당기	1.16	0.00	1.16	0.86
종류 J-Te	전기	0.87	0.00	0.87	0.43
	당기	0.87	0.00	0.87	0.85

※ 총보수비용비율(Total Expense Ratio)이란 운용보수 등 펀드에서 부담하는 '보수'와 '기타비용' 총액을 순자산 연평잔액(보수비용 차감전 기준)으로 나눈 비율로서 해당 운용기간 중 투자자가 부담한 총 보수 비용수준을 나타냅니다. 다른 집합 투자증권에 투자하는 펀드의 경우, 총보수비용비율에 '피투자집합투자기구 보수'를 포함하고 있습니다. '피투자집합투자기구 보수'는 '추정치'이며 실제보수는 이와 상이할 수 있습니다. '피투자집합투자기구 기타비용'은 알기 어려워 포함되지 않습니다.  
 ※ 매매중개수수료 비율이란 매매중개수수료를 순자산 연평잔액(보수비용 차감전 기준)으로 나눈 비율로서 해당 운용기간 중 투자자가 부담한 매매중개수수료의 수준을 나타냅니다.  
 ※ 모자형의 경우 모펀드에서 발생한 비용을 자펀드가 각 모펀드에 투자한 비율대로 안분하여 환산한 수치입니다.

▶ 보수 및 비용 지급 현황 이 펀드에서 부담한 보수, 기타비용, 매매 및 중개수수료 등입니다. (단위: 백만원, %)

구분	전기		당기		
	금액	비율 <sup>1)</sup>	금액	비율 <sup>1)</sup>	
자산운용사	1.44	0.16	2.00	0.16	
판매회사	종류 C	0.28	0.23	0.39	0.23
	종류 C-e	0.86	0.12	1.21	0.12
	종류 J-Te	0.01	0.05	0.02	0.05
펀드재산보관회사	0.07	0.01	0.09	0.01	
일반사무관리회사	0.04	0.01	0.06	0.01	
보수합계	2.71	0.30	3.77	0.30	
기타비용 <sup>2)</sup>	0.01	0.00	0.02	0.00	
매매, 중개 수수료	단순매매중개	0.80	0.09	2.20	0.18
	조사분석 업무 등	0.17	0.02	0.48	0.04
	합계	0.97	0.11	2.68	0.22
증권거래세	0.63	0.07	1.80	0.15	

1) 비율은 펀드의 순자산 총액(기간평균) 대비 비율입니다.  
 2) 기타비용이란, 회계감사비용, 증권 등의 예약 및 결제비용 등 펀드에서 경성적/반복적으로 지출된 비용으로서 매매/중개수수료는 제외한 것입니다.

■ 이 외 기타 보수 및 비용 (단위: 연환산,%)

성과보수	해당사항 없음
ESG 관련 평가 비용 등	해당사항 없음

## 6 투자자산매매내역

▶ 매매주식규모 및 회전율 펀드의 매매량과 금액, 매매회전율입니다.

(단위: 백만원, %)

펀드명	매수		매도		매매회전율	
	수량	금액	수량	금액	해당 기간	연환산
한화코리아레전드4차 산업혁명증권모투자신탁(주식)	168,717	9,349	160,782	10,069	12237	485.47
한화그린히어로증권모투자신탁(주식)	1,417,293	19,314	185,493	10,153	2011	79.77

※ 매매회전율이란 해당운용기간 중 매도한 주식가액의 총액을 해당운용기간중 보유한 주식의 평균가액으로 나눈 비율을 말합니다.

▶ 최근 3분기 매매회전율 추이 펀드의 최근 3분기 매매회전율 추이를 보여줍니다.

(단위: %)

펀드명	전전기	전기	당기
한화코리아레전드4차 산업혁명증권모투자신탁(주식)	51.17	94.24	122.37
한화그린히어로증권모투자신탁(주식)	33.91	34.78	20.11

※ 매매회전율이 높을 경우 매매거래수수료 및 세금이 발생하여 실제투자자가 부담하게 되는 펀드비용이 증가합니다.

하지만, 매매회전율은 펀드의 운용스타일에 따라 편차가 크므로 매매회전율이 높다고 해서 비용을 유발하는 펀드라고 단정짓기 어렵습니다. 가입하신 펀드의 스타일, 규모, 시장상황에 맞춰 비교해 보시기 바랍니다.

## 7 동일[해당] 집합투자업자가 운영하는 집합투자기구 투자현황

▶ 투자현황

※ 해당사항 없음

## 8 펀드 관련 주요 위험현황 및 관리방안

▶ 유동성위험 등 운용관련 주요 위험현황

■ 운용전략 특성에 따른 잠재위험요인 등

1. 주식가격 변동 위험 : 이 투자신탁이 투자하는 모투자신탁은 주식에 주로 투자하므로 주식시장의 가격변동에 따른 신탁재산의 가치변동이 있을 수 있습니다. 따라서 투자한 주식의 가격이 하락하는 경우 신탁재산의 가치도 하락하게 됩니다.

2. 집중투자에 따른 위험(섹터 및 종목) : 이 투자신탁이 투자하는 모투자신탁은 일부 산업에 속하는 증권에 선별적으로 집중 투자할 수 있으며 이에 따라 변동성 및 투자한 특정 섹터의 위험이 미치는 영향력이 동일유형의 일반적인 투자신탁 혹은 해당 시장에 비하여 상대적으로 클 수 있습니다. 또한 이 투자신탁이 투자하는 모투자신탁은 법령이 허용하는 한도 내에서 소수 종목에 선별적으로 집중 투자 할 수 있으며 이에 따라 변동성 및 일부 종목의 집합투자기구에 미치는 영향력이 동일 유형의 일반적인 투자신탁 혹은 해당 시장에 비하여 상대적으로 클 수 있습니다.

3. 적극적 매매위험 : 이 투자신탁이 투자하는 모투자신탁은 투자목적 달성을 위해 적극적인 매매전략을 수행할 수 있으며, 통상 이러한 전략은 상대적으로 높은 매매비용을 수반하는 경향이 있습니다. 또한, 동 전략은 일반적으로 시장 수익률과 괴리가 클 수 있으므로, 기대수준이 시장수익률 수준인 투자자에게는 적합하지 않습니다.

4. 환율변동위험 : 이 투자신탁이 투자하는 모투자신탁[한화그린히어로증권모투자신탁(주식)]은 환헤지 전략을 쓰지 않고 해외에 투자하기 때문에 원화와 투자 대상국 통화 가치의 변동에 따라 투자자산의 가치가 변동하는 위험을 수반하게 됩니다 이것은 해당 외환 투자자산의 가치 상승에도 불구하고 원화와 투자대상 국가 통화 간의 환율 변화에 의하여 투자 시 수익을 획득하지 못하거나 손실이 발생할 수도 있음을 의미합니다.

■ 환매중단 등 위험발생사유 또는 위험발생가능성 판단사유 등

해당사항 없습니다.

▶ 주요 위험관리 방안

■ 펀드의 위험요인을 통제하기 위해 시행하고 있는 방안 등

위험관리위원회를 통해 위험관리 기본방침 및 전략을 수립·변경하며, 「위험관리기준」을 근거로 자산별 펀드별 위험관리방안을 설정합니다. 위험관리부서는 자산별 펀드별 거래한도 및 투자한도를 관리하며 핵심 위험요인을 정의하여 포트폴리오 위험을 측정 및 관리합니다. 정기 회의체를 통해 점검결과에 대한 보고와 성과 요인분석 및 위험지표 등에 대한 정보를 제공하고 있습니다.

■ 재간접펀드 등 위험관리 조치내역 및 운용사의 통제권한과 수단 등

해당사항 없습니다.

■ 환매중단, 상환연기 등과 관련된 환매재개, 투자자금상환 등의 방안 및 절차 등

본 펀드는 펀드기준일 현재 정상적으로 환매가 가능하지만 환매중단 및 상환 연기에 대비하여 그 방안 및 절차를 마련하고 있습니다. 환매 연기 또는 환매재개가 있을 경우 그 사유를 수익자에게 통보할 예정이며 관련 유관부서를 통하여 대응 방안 마련과 필요 조치를 결정할 예정입니다.

▶ 자전거래현황

■ 자전거래규모

(단위: 원)

최근3개월	최근6개월	최근9개월	최근12개월
-	-	-	-

■ 최근1년간 자전거래내역과 자전거래 사유 및 펀드간 이해상충 등 방지를 위해 실시한 방안, 절차 등

해당사항 없습니다.

▶ 주요 비상대응계획

당사는 「위험관리기준」 제17조 "우발상황에 대한 위험관리"에 의거하여 대내외 금융시장 악화에 따른 집합투자재산의 위기상황에 대응하기 위한 절차를 제정하여 운영하고 있으며, 화재 또는 자연재해 등이 발생시 「한화자산운용 BCP」을 통해 체계적으로 관리하고 있습니다.

## 9 고유재산 투자 및 회수에 관한 사항

▶ 모자구조

▶ 고유재산현황

※ 해당사항 없음