

한화 그린히어로증권 자투자신탁(주식)

펀드 수익률 기준일 : 2025.10.15, 설정일자 : 2020.10.16

3개월	1년	설정이후
34.50%	68.47%	149.99%

▶ 펀드수익률

(기준일 : 2025.10.15, 단위 : %)

	3개월	6개월	1년	3년	5년
펀드	34.50	95.35	68.47	89.14	149.99
비교지수 대비성과	0.00	0.00	0.00	0.00	0.00
비교지수	0.00	0.00	0.00	0.00	0.00

※ 비교지수(벤치마크) : BM없음

※ 상기 펀드의 투자실적은 펀드의 종류별로 수익률이 달라질 수 있습니다. 자세한 사항은 상세운용보고 페이지를 참조하시기 바랍니다.

※ 상기 펀드의 투자실적은 과거 실적을 나타낼 뿐 미래의 운용실적을 보장하지는 않습니다.

▶ 운용경과

안녕하세요. 한화그린히어로펀드 책임운용역 은기환입니다. 지난 3개월 동안 그린히어로로는 34.50% 상승하였습니다. 보수를 감안하면 34.07~34.31% 상승하였습니다. 블룸에너지, 한중엔시에스, 테슬라, 퍼스트솔라, 플러그파워, 효성중공업, HD현대일렉트릭, SK하이닉스 등 주요 보유 종목들이 고르게 성과에 기여하였습니다. 좋은 성과의 주된 이유는 첫째, 트럼프 행정부에서도 IRA 세액공제의 핵심이 유지가 되었고 (리스크 해소), 둘째, 인공지능 투자가 급증하면서 에너지, 반도체 수요 전망이 계속 상향되고 있기 때문입니다.

▶ ESG 이행 현황

이 집합투자기구는 투자목적 및 투자전략상 기후위기와 관련한 지속가능성을 고려하는 ESG 집합투자기구로 분류되지만, E, S, G 항목별 평가등급을 활용하지 않으므로 ESG 성과, ESG 등급과는 무관합니다.

▶ 운용계획

지난 5년 그리고 앞으로 30년

이번 운용보고서에서는 특별히 지난 5년의 성과를 간단하게 정리해보고자 합니다. 펀드를 처음 시작했을 때는 펀드를 담당하는 운용역으로서, 연평균 30% 수익률 해보겠다는 생각도 있었지만, 금리상승이 본격화되면서 제 개인적인 다짐은 달성이 어려워졌고, 그럼에도 최소 미국 주식 연평균 수익률인 10~15%는 넘겨보자고 생각했습니다. 다행히 5년 성과는 연평균 20.11%의 성과로 마무리하여, 제 스스로의 목표는 달성한 셈입니다. 워렌 버핏의 장기수익률이 연평균 20%라고 알려져 있습니다. 장기적으로 매년 꾸준히 20% 이상의 수익률을 달성하기란 사실 매우 어려운 일입니다. 지난 5년 동안의 성과가 20%라고 앞으로도 달성하리라는 법은 없습니다. 그러나 기후투자의 미래와 액티브 펀드의 가능성을 보고 투자해주신 고객님의 믿음에 보답하고자 최선을 다하겠다는 말씀을 드립니다.

최근 'everything rally'라는 말이 있을 정도로 자산가격 전반적인 상승이 화두였고, 그린히어로펀드 역시 이런 장세의 수혜를 받았다고도 볼 수 있습니다. 특히, 최근 그린히어로펀드의 성과가 상위권에 있다 보니, 많은 분들이 현 시점에서 더 오를 수 있을지, 또는 다시 빠지지 않을지 문의가 많습니다. 그러나 안타깝게도 운용역인 저조차도 단기 수익률에 대해서는 답을 드리기가 어렵습니다. 다만, 그동안 '트럼프가 당선되어도 에너지 전환 괜찮다', '딥테크 충격은 매수 기회다', '관세 우려 크지 않다' 등을 말씀드려 왔는데, 현 시점 기준 저의 생각대로 왔다는 점을 기억해 주셨으면 합니다. 또한, 인공지능의 미래를 가장 잘 반영하고 있는 자산이 주식이라는 점에서, 인공지능의 스케일링 법칙을 신뢰한다면, 기본적으로는 주식을 보유하는 것이 최선이라고 생각합니다. 따라서 그린히어로펀드는 앞으로도 기후위기 대응과 함께 인공지능이 공존할 수 있는 방향에 집중하여 운용할 계획입니다.

여전히 긍정적으로 전망하고 있음에도, 리스크 요인에 대해 궁금해하실 분들을 위해 몇 가지를 말씀드리고자 합니다. 첫째는 가격 그 자체입니다. 최근 상승이 워낙 가파르다 보니 언제 조정이 일어나도 이상하지 않습니다. 때때로 인공지능 거품론이 나오는 이유이기도 합니다. 다만, 이러한 성격의 조정은 예측이 어렵지만, 단기에 그친다는 점이 특징입니다. 만약 이런 조정이 있다면, 추가 매수로 대응하는 것을 추천드립니다. 따라서, 적절한 수준의 현금을 보유하는 것도 좋은 전략입니다.

둘째는 금리입니다. 그린히어로펀드 지난 성과를 돌아켜볼 때, 금리가 크게 상승하는 시기에 시차를 두고 부진한 모습을 보였습니다. 유사한 성격의 다른 펀드 대비로는 양호했으나, 그럼에도 충격을 온전히 이겨내기는 어려웠습니다. 그러나 24년 이후로는 금리충격에도 방어할 수 있는 포트폴리오를 구축한 결과, 금리와 무관하게 꾸준히 상승하고 있습니다. 만약 현재 4%대의 금리에서 5~6%로 오른다면, 충격을 피하기 어렵겠으나, 그럼에도 과거보다는 잘 방어할 것이라 말씀드립니다. 만약 금리상승을 전망하지 않는다면, 그린히어로펀드 성과를 낙관하셔도 좋을 것 같습니다.

마지막으로는 인공지능 스케일링 법칙의 종말입니다. 인공지능 투자 부담이 계속 커지고 있고, 미국에서 전력 부족이 극심해지고 있습니다. 반도체 설계, 알고리즘 개선 등을 통해 전력효율을 개선하기 위한 노력도 계속되고 있습니다. 이 정도의 변화는 언제 어떻게 일어날지 예측하기 어렵지만, 집중해서 리서치한다면 늦지 않게 위험을 포착할 수 있을 것이라 생각합니다. 보통 하루아침에 일어나기 보다는 여러가지 사건이 중첩되어 나타나는 법입니다. 리스크관리에 가장 중요한 포인트라 생각합니다.

끝으로, 어려운 시기를 믿고 기다려주신 고객분들께 고마움을 전하면서 이번 운용보고서를 마무리합니다. 감사합니다.

펀드매니저 | 은기환

※ 상기 운용계획 중 예측자료는 투자판단을 돕기 위한 참고 자료입니다. 이는 시장상황에 따라 변동될 수 있으며, 향후 투자 결과를 보증하는 것은 아닙니다.

Contents

1. 펀드의 개요
2. 수익률 현황
3. 자산현황
4. 투자운용전문인력현황
5. 비용 현황
6. 투자자산매매내역
7. 동일(해당) 집합투자업자가 운용하는 집합투자기구 투자현황
8. 주요 위험 현황 및 관리방안
9. 고유재산 투자 및 회수에 관한 사항

공지사항

- * 고객님의 가입하신 펀드는 [자본시장과 금융투자업에 관한 법률]을 적용 받습니다.
- * 고객님의 가입하신 펀드는 모자형 구조로써 자산구성현황, 보유종목, 보수 및 비용 등의 정보는 고객님의 가입한 [한화그린히어로증권 자투자신탁(주식)]가 투자하고 있는 각 모펀드의 비율에 따라 안분한 결과를 보여주고 있습니다.
- * 이 보고서는 [한화그린히어로증권 자투자신탁(주식)]의 자산운용회사인 [한화자산운용]이 작성하여 신탁업자인 [한국씨티은행]의 확인을 받아 판매회사인 [DB증권, KB증권, NH농협은행 외 17개]을 통해 투자자에게 제공됩니다.
- * 이 자산운용보고서의 내용은 펀드 전체에 관한 내용으로, 투자자계좌 상세 내역과 상이할 수 있습니다. 투자자의 계좌별 수익률 정보는 가입하신 판매회사의 HTS나 인터넷 뱅킹 또는 모바일시스템을 통해 확인하실 수 있습니다.

1 펀드의 개요

▶ 기본정보 펀드의 종류, 설정일, 운용기간, 특징 등 펀드의 기본정보 사항입니다.

펀드 명칭	한화그린히어로증권 자투자신탁(주식)	
펀드의 종류	투자신탁,증권펀드(주식형), 개방형, 추가형, 종류형, 모자형	
투자위험등급	1등급(매우높은위험)	
고난도 펀드	해당하지 않음	
최초설정일	2020.10.16	
운용기간	2025.07.16 ~ 2025.10.15	
존속기간	추가형으로 별도의 존속기간이 없음	
레버리지(차입 등)한도	해당사항 없음	
자산운용회사	한화자산운용	
펀드재산보관회사	한국씨티은행	
판매회사	당사 홈페이지 참고 (www.hanwhafund.com)	
일반사무관리회사	하나펀드서비스	
펀드특징	<p>이 펀드는 글로벌 주식에 주로 투자하는 모펀드의 수익증권을 주된 투자대상자산으로 하여 수익을 추구하는 것을 목적으로 합니다.</p> <p>※ 이 투자신탁은 투자목적 및 투자전략상 기후위기와 관련한 지속가능성을 고려하는 ESG집합투자기구로 분류되지만, E, S, G 항목별 평가등급을 활용하지 않으므로 ESG 성과, ESG 등급과는 무관합니다.</p>	
종류(클래스)		금융투자협회코드
한화그린히어로증권 자투자신탁(주식) A		DB590
한화그린히어로증권 자투자신탁(주식) A-e		DB591
한화그린히어로증권 자투자신탁(주식) C		DB592
한화그린히어로증권 자투자신탁(주식) C-P(연금저축)		DB597
한화그린히어로증권 자투자신탁(주식) C-Pe(연금저축)		DB598
한화그린히어로증권 자투자신탁(주식) C-RP(퇴직연금)		DB599
한화그린히어로증권 자투자신탁(주식) C-RPe(퇴직연금)		DB600
한화그린히어로증권 자투자신탁(주식) C-e		DB593
한화그린히어로증권 자투자신탁(주식) J-Pe(연금저축)		DB607
한화그린히어로증권 자투자신탁(주식) J-e		DB606
한화그린히어로증권 자투자신탁(주식) S		DB601
한화그린히어로증권 자투자신탁(주식) S-P(연금저축)		DB602
한화그린히어로증권 자투자신탁(주식) S-RP(퇴직연금)		DB603

▶ 펀드구성 이 펀드가 투자하고 있는 모펀드의 투자비중입니다.

펀드명	비중(%)
한화그린히어로증권 모투자신탁(주식)	100

※ 상기 표는 현재 투자자가 가입하고 있는 자펀드 만을 대상으로 보여주고 있습니다.
자펀드 자산현황을 100으로 가정하였을 때 각 모펀드의 집합투자증권을 얼마만큼 투자하고 있는지를 보여줍니다.

한화그린히어로증권 자투자신탁(주식)

▶ 자산현황 펀드의 당기말 및 전기말 자산현황과 기준가격 현황입니다.

(단위: 백만원, 백만좌, %)			
항목	전기말	당기말	증감률
자산 총액 (A)	52,164	85,561	64.02
부채 총액 (B)	561	619	10.25
순자산 총액 (C=A-B)	51,603	84,942	64.61
발행 수익증권 총 수 (D)	28,323	34,663	22.39
기준가격 (E=C/D*1000)	1,821.96	2,450.50	34.50
종류(Class)별 현황			
종류 A	1,785.87	2,396.39	34.19
종류 A-e	1,771.87	2,378.83	34.26
종류 C	1,763.39	2,364.15	34.07
종류 C-P	1,788.25	2,399.17	34.16
종류 C-Pe	1,797.76	2,413.32	34.24
종류 C-RP	1,843.98	2,474.14	34.17
종류 C-RPe	1,853.84	2,489.02	34.26
종류 C-e	1,787.50	2,398.74	34.20
종류 J-Pe	1,472.57	1,977.82	34.31
종류 J-e	1,469.46	1,973.43	34.30
종류 S	1,803.20	2,421.05	34.26
종류 S-P	1,805.67	2,424.47	34.27
종류 S-RP	1,871.17	2,512.52	34.28

※ 자산, 부채, 순자산은 운용펀드 기준입니다.
※ 기준가격 : 투자자가 집합투자증권을 입금(매입), 출금(환매)하는 경우 또는 분배금(상환금포함) 수령 시 에 적용되는 가격으로 펀드의 순자산총액을 발행된 수익증권 총좌수로 나눈 가격을 말합니다.

▶ 분배금 지급 내역

(단위: 백만원, 백만좌)						
구분	분배금 지급일	분배금 지급금액	분배후 수탁고	분배전 기준가격	분배후 기준가격	비고
운용펀드	2025.10.16	368	34,814	2,450.50	2,439.87	
종류 A	2025.10.16	0.00	4,260	2,396.39	2,396.39	
종류 A-e	2025.10.16	0.00	4,953	2,378.83	2,378.83	
종류 C	2025.10.16	0.00	531	2,364.15	2,364.15	
종류 C-e	2025.10.16	0.00	4,504	2,398.74	2,398.74	
종류 C-P	2025.10.16	0.00	799	2,399.17	2,399.17	
종류 C-Pe	2025.10.16	0.00	5,919	2,413.32	2,413.32	
종류 C-RP	2025.10.16	0.00	260	2,474.14	2,474.14	
종류 C-RPe	2025.10.16	0.00	10,483	2,489.02	2,489.02	
종류 S	2025.10.16	0.00	1,207	2,421.05	2,421.05	
종류 S-P	2025.10.16	0.00	853	2,424.47	2,424.47	
종류 S-RP	2025.10.16	0.00	715	2,512.52	2,512.52	
종류 J-e	2025.10.16	2	202	1,973.43	1,962.16	
종류 J-Pe	2025.10.16	2	325	1,977.82	1,971.66	

▶ 펀드 투자전략 펀드의 주요 투자 전략입니다.

이 투자신탁은 기후위험완화산업(mitigation)과 기후위기에적응산업(adaptation) 관련 기업의 주식에 주로 투자하여 투자대상자산의 가치상승에 따른 자본이익을 추구합니다.

또한, 이 투자신탁은 기후위기와 관련한 전환위험과 물리적 위험을 최소화하는 것을 지향합니다. 이를 위해 기후위기 대응에 필요한 임팩트(온실가스 감축 기여)를 중요한 투자 판단기준으로 삼고 있으며, 구체적으로 기후위기 대응을 위한 기술 기반 해결책을 중시합니다.

※ 이 투자신탁은 투자목적 및 투자전략상 기후위기와 관련한 지속가능성을 고려하는 ESG집합투자기구로 분류되지만, E, S, G 항목별 평가등급을 활용하지 않으므로 ESG 성

과, ESG 등급과는 무관합니다.

1. 기후위험완화산업(기술, 적용)과 기후위기적응산업에 투자
- 1) 기후위험완화기술 : 온실가스 배출을 줄이는 기술을 가지고 있는 기업
- 2) 기후위험완화적응 : 완화 기술을 실제 기업활동에 적용하여 탄소 배출량을 줄이는 기업
- 3) 기후위기적응산업 : 기후위기에 따라 생존을 위해 새롭게 필요하거나 가치가 부각될 기업
2. 투자 유니버스 구성 : 자체적인 산업 분석을 통해, 산업 동향을 지속적으로 파악하여 반영
3. 포트폴리오 구성
- 1) 유니버스 종목 내에서 한화자산운용 종목 선정 원칙에 따라 선별하여 포트폴리오 구성
- 2) 특히 기후위험완화기술 혁신을 주도하는 기업과 새롭게 기후위험완화산업으로 전환할 가능성이 큰 기업에 주목
- ※ 상기 투자전략은 시장상황에 따라 변경될 수 있습니다.

2 수익률현황

▶ 기간(누적) 수익률 펀드의 각 기간별 수익을 입니다.

(단위: %)

구분	최근3개월	최근6개월	최근9개월	최근1년	최근2년	최근3년	최근5년
운용펀드	34.50	95.35	49.46	68.47	107.19	89.14	149.99
비교지수 대비 성과	-	-	-	-	-	-	-
비교지수	-	-	-	-	-	-	-
종류(Class)별 현황							
종류 A	34.19	94.44	48.32	66.76	103.03	83.35	-
종류 A-e	34.26	94.65	48.58	67.15	103.98	84.67	140.12
종류 C	34.07	94.10	47.90	66.13	101.50	81.23	-
종류 C-P	34.16	94.37	48.22	66.61	102.65	82.83	-
종류 C-Pe	34.24	94.60	48.53	67.07	103.79	84.41	-
종류 C-RP	34.17	94.40	48.26	66.67	102.81	83.04	-
종류 C-RPe	34.26	94.66	48.61	67.19	104.06	84.78	-
종류 C-e	34.20	94.47	48.37	66.83	103.20	83.60	-
종류 J-Pe	34.31	94.80	48.78	67.44	104.68	85.64	-
종류 J-e	34.30	94.76	48.72	67.36	104.49	85.38	-
종류 S	34.26	94.67	48.60	67.18	104.03	84.74	-
종류 S-P	34.27	94.68	48.62	67.21	104.11	84.84	-
종류 S-RP	34.28	94.70	48.64	67.24	104.18	84.95	-

※ 비교지수(벤치마크) : BM없음

※ 상기 실적은 과거 성과를 나타낼 뿐 미래의 운용성과를 보장하는 것은 아닙니다

※ 이 펀드는 특정지수를 투자자의 기대수익률 판단기준으로 제공하기에는 부적절하다고 판단하여 비교지수를 채택하지 않습니다.

3 자산현황

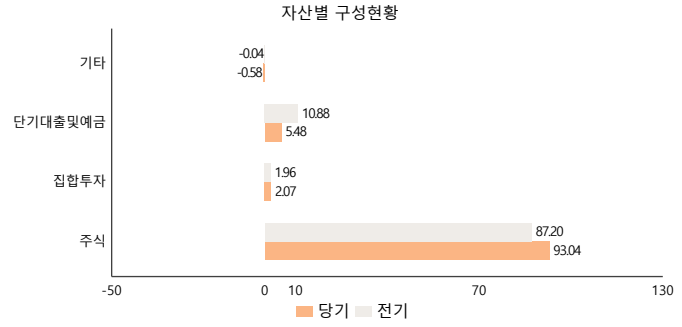
▶ 자산구성현황 펀드의 자산 구성 현황, 통화/업종/국가별 투자비중 등을 보여줍니다.

자산현황의 경우 자산구성현황은 투자자의 이해를 돕기 위해 모펀드의 자산구성 내역과 해당 자펀드가 각 모펀드에서 차지하고 있는 비율 등을 감안해서 산출한 것입니다.

(단위: 백만원, %)

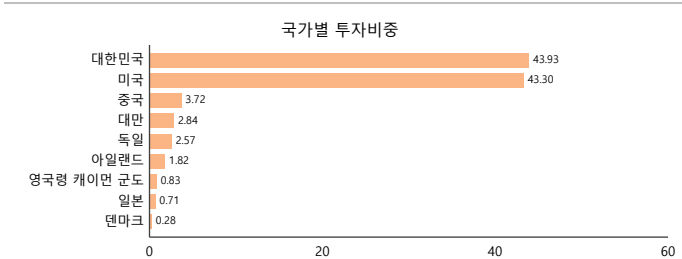
통계구분 (원율)	증 권				파생상품		부동 산	특별자산		단기 대출 및 예금	기타	자산 총액
	주식	채권	어음	집합 투자	장내	장외		실물	기타			
CNH (199.44)	1,939	0	0	0	0	0	0	0	0	84	0	2,023
	2.27	0.00	0.00	0.00	0.00	0.00	0.00	0.00	0.00	0.10	0.00	2.36

EUR (1,653.11)	2,198	0	0	0	0	0	0	0	0	0	0	2,198
	257	0.00	0.00	0.00	0.00	0.00	0.00	0.00	0.00	0.00	0.00	257
HKD (182.76)	1,875	0	0	0	0	0	0	0	0	0	0	1,875
	2.19	0.00	0.00	0.00	0.00	0.00	0.00	0.00	0.00	0.00	0.00	2.19
JPY (9.41)	604	0	0	0	0	0	0	0	0	0	5	609
	0.71	0.00	0.00	0.00	0.00	0.00	0.00	0.00	0.00	0.00	0.01	0.71
NOK (140.57)	244	0	0	0	0	0	0	0	0	0	0	244
	0.28	0.00	0.00	0.00	0.00	0.00	0.00	0.00	0.00	0.00	0.00	0.28
USD (1,421.30)	39,116	0	0	1,770	0	0	0	0	0	145	0	41,031
	45.72	0.00	0.00	2.07	0.00	0.00	0.00	0.00	0.00	0.17	0.00	47.96
KRW	33,630	0	0	0	0	0	0	0	0	4,456	-506	37,581
	39.31	0.00	0.00	0.00	0.00	0.00	0.00	0.00	0.00	5.21	-0.59	43.92
합계	79,605	0	0	1,770	0	0	0	0	0	4,686	-500	85,561
	93.04	0.00	0.00	2.07	0.00	0.00	0.00	0.00	0.00	5.48	-0.58	100.00



▶ 국가별 투자비중 (단위: %)

순위	국가명	비중	순위	국가명	비중
1	대한민국	43.93	6	아일랜드	1.82
2	미국	43.30	7	영국령 케이먼 군도	0.83
3	중국	3.72	8	일본	0.71
4	대만	2.84	9	덴마크	0.28
5	독일	2.57	10		



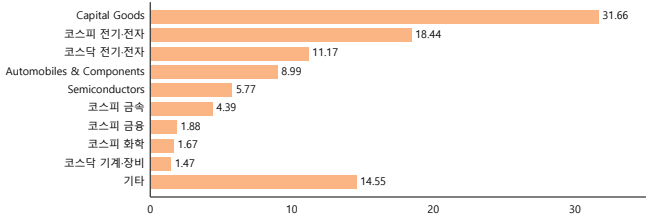
※ 펀드의 국가별 비중은 해당 증권의 발행국을 기준으로 합니다. 따라서 실제 거래국가와의 차이가 발생할 수 있으며, 재간접펀드의 경우 피투자펀드의 발행국과 해당 피투자펀드가 실제 투자하는 국가간에 차이가 발생할 수 있습니다.

※ 국가별 투자비중의 비중값은 전체 국가별 자산의 평가액 합계 대비로 계산되었습니다.

업종별 투자비중

(단위: %)					
순위	업종명	비중	순위	업종명	비중
1	Capital Goods	31.66	6	코스피 금속	4.39
2	코스피 전기·전자	18.44	7	코스피 금융	1.88
3	코스닥 전기·전자	11.17	8	코스피 화학	1.67
4	Automobiles & Components	8.99	9	코스닥 기계·장비	1.47
5	Semiconductors	5.77	10	기타	14.55

업종별 투자비중



※ 위 업종구분은 한국거래소 / Bloomberg / GICS(Global Industry Classification Standard)의 업종구분을 따릅니다.
위 업종구분은 주식총자산 대비 비중입니다.

투자대상 상위 10 자산

(단위: %)			
순위	구분	종목명	비중
1	주식	한중엔시에스	9.10
2	해외주식	Tesla Inc	8.36
3	해외주식	BLOOM ENERGY CORP- A	7.81
4	해외주식	FIRST SOLAR INC	7.63
5	예금	원화예금	5.21
6	해외주식	PLUG POWER INC ORD	3.79
7	주식	효성중공업	3.19
8	해외주식	TAIWAN SEMICONDUCTOR-SP ADR	2.84
9	주식	SK하이닉스	2.81
10	주식	HD현대일렉트릭	2.61

※ 보다 상세한 투자대상자산 내용은 금융투자협회 전자공시사이트의 펀드 분기영업보고서 및 결산보고서를 참고하실 수 있습니다. (인터넷주소 <http://diskofia.or.kr>) 단, 협회 전자공시사이트에서 조회한 분기영업보고서 및 결산보고서는 본 자산운용보고서와 작성기준일이 상이할 수 있습니다.
※ 타운용사의 집합투자증권 등을 투자하는 경우 피투자펀드의 투자종목은 표기를 생략하고 있습니다.

주요 자산 보유 현황

펀드 자산 총액 기준 상위 10개 종목, 자산총액의 5% 초과 종목 및 발행주식 총수의 1% 초과 종목의 보유내역입니다.

(단위: 주, 백만원, %)							
종목명	보유수량	평가금액	비중	발행국가	통화	업종	비고
한중엔시에스	194,508	7,790	9.10	대한민국	KRW	코스닥 전기·전자	
Tesla Motors Inc	11,729	7,156	8.36	미국	USD	기타(해외주식)	
BLOOM ENERGY CORP	41,200	6,679	7.81	미국	USD	기타(해외주식)	
First Solar Inc	20,471	6,530	7.63	미국	USD	기타(해외주식)	
PLUG POWER INC ORD	563,246	3,242	3.79	미국	USD	기타(해외주식)	
효성중공업	1,662	2,727	3.19	대한민국	KRW	코스피 전기·전자	
TAIWAN SEMICONDUCTOR MANUFACTURING	5,770	2,427	2.84	대만	USD	기타(해외주식)	

SK하이닉스	5,700	2,408	2.81	대한민국	KRW	코스피 전기·전자	
HD현대일렉트릭	3,341	2,232	2.61	대한민국	KRW	코스피 전기·전자	

※ 투자대상 상위10종목 및 평가금액이 자산총액의 5%를 초과하는 경우 기재 또는 발행주식총수의 1% 초과 종목

단기대출 및 예금

(단위: 백만원, %)

종류	금융기관	취득일자 (단기일)	금액	금리	발행국가	통화
예금		2020.10.16	4,456	2.07	대한민국	KRW

※ 투자대상 상위 10종목 및 평가금액이 자산총액의 5%를 초과하는 경우 기재

4 투자운용전문인력현황

투자운용인력 펀드의 운용을 담당하는 펀드 매니저 정보입니다.

(단위: 개, 억원)

직위	성명	협회등록번호	
책임	은기환	2109001817	
운용중인 펀드 현황		성과보수가 있는 펀드 및 일임계약 운용규모	
펀드개수	운용규모	펀드개수	운용규모
6	2,170	0	0
직위	성명	협회등록번호	
부책임	권용성	2121001390	
운용중인 펀드 현황		성과보수가 있는 펀드 및 일임계약 운용규모	
펀드개수	운용규모	펀드개수	운용규모
6	400	1	3,830

※ '책임투자운용인력'이란 투자운용인력 중 투자전략 수립 및 투자 의사결정 등에 있어 주도적이고 핵심적인 역할을 수행하는 자를 말합니다.

투자운용인력 변경내역 최근 3년간의 펀드 매니저 변경 내역입니다.

구분	운용전문인력	기간
책임	은기환	2020.10.16 ~ 현재
부책임	권용성	2025.07.31 ~ 현재
부책임	장수현	2024.03.31 ~ 2025.04.23
부책임	권혁만	2020.10.16 ~ 2024.03.31
부책임	장연주	2021.07.20 ~ 2024.03.31

※ 펀드의 운용전문인력 변경내역 등은 금융투자협회 전자공시사이트의 수시공시 등을 참고하실 수 있습니다. (인터넷 주소 <http://diskofia.or.kr>) 단, 협회 전자공시사이트가 제공하는 정보와 본 자산운용보고서가 제공하는 정보의 작성기준일이 상이함에 따라 내용에 차이가 있을 수 있습니다.

ESG집합투자기구 운용이력

직위	성명	ESG펀드 운용 경력
책임운용역	은기환	4년 11개월
부책임운용역	권용성	2개월

5 비용현황

▶ 총보수, 비용비율 펀드에서 부담하는 총보수비용비율과 매매 및 중개수수료 비율입니다.
(단위: 연환산,%)

구분	항목	해당펀드		상위펀드 비용 합산	
		총보수 ¹⁾ 비용비율	중개수수료 비율	합성총보수 비용비율	매매 중개 ²⁾ 비용비율
운용펀드	전기	0.01	0.00	0.03	0.22
	당기	0.01	0.00	0.03	0.19
종류(Class)별 보수 현황					
종류 A	전기	1.07	0.00	1.10	0.22
	당기	1.07	0.00	1.10	0.19
종류 A-e	전기	0.82	0.00	0.85	0.22
	당기	0.82	0.00	0.85	0.19
종류 C	전기	1.47	0.00	1.50	0.24
	당기	1.47	0.00	1.50	0.19
종류 C-P	전기	1.17	0.00	1.20	0.22
	당기	1.17	0.00	1.20	0.19
종류 C-Pe	전기	0.87	0.00	0.90	0.22
	당기	0.87	0.00	0.90	0.19
종류 C-RP	전기	1.13	0.00	1.16	0.22
	당기	1.13	0.00	1.16	0.19
종류 C-RPe	전기	0.80	0.00	0.83	0.22
	당기	0.80	0.00	0.83	0.19
종류 C-e	전기	1.02	0.00	1.05	0.22
	당기	1.02	0.00	1.05	0.19
종류 J-Pe	전기	0.64	0.00	0.67	0.22
	당기	0.65	0.00	0.67	0.19
종류 J-e	전기	0.69	0.00	0.72	0.22
	당기	0.69	0.00	0.72	0.19
종류 S	전기	0.81	0.00	0.84	0.22
	당기	0.81	0.00	0.84	0.19
종류 S-P	전기	0.79	0.00	0.82	0.22
	당기	0.79	0.00	0.82	0.19
종류 S-RP	전기	0.77	0.00	0.80	0.22
	당기	0.77	0.00	0.80	0.19

※ 총보수비용비율(Total Expense Ratio)이란 운용보수 등 펀드에서 부담하는 '보수'와 '기타비용' 총액을 순자산 연평잔액(보수비용 차감전 기준)으로 나눈 비율로서 해당 운용기간 중 투자자가 부담한 총 보수 비용수준을 나타냅니다. 다른 집합 투자증권에 투자하는 펀드의 경우, 총보수비용비율에 '피투자집합투자기구 보수'를 포함하고 있습니다. '피투자집합투자기구 보수'는 '추정치'이며 실제보수는 이와 상이할 수 있습니다. '피투자집합투자기구 기타비용'은 알기 어려워 포함되지 않습니다.
※ 매매중개수수료 비율이란 매매중개수수료를 순자산 연평잔액(보수비용 차감전 기준)으로 나눈 비율로서 해당 운용기간 중 투자자가 부담한 매매중개수수료의 수준을 나타냅니다.
※ 모자형의 경우 모펀드에서 발생한 비용을 자펀드가 각 모펀드에 투자한 비율대로 안분하여 환산한 수치입니다.

▶ 보수 및 비용 지급 현황 이 펀드에서 부담한 보수, 기타비용, 매매 및 중개수수료 등입니다.
(단위: 백만원, %)

구분		전기		당기	
		금액	비율 ¹⁾	금액	비율 ¹⁾
자산운용사		57.08	0.12	82.29	0.13
판매회사	종류 A	9.70	0.12	10.73	0.13
	종류 A-e	3.41	0.06	5.19	0.06
	종류 C	5.01	0.22	2.32	0.23
	종류 C-P	2.05	0.15	2.51	0.15
	종류 C-Pe	4.62	0.07	8.18	0.08
	종류 C-RP	0.62	0.14	0.75	0.14
	종류 C-RPe	6.56	0.06	11.57	0.06
	종류 C-e	5.96	0.11	9.08	0.11
	종류 J-Pe	0.07	0.02	0.09	0.02
	종류 J-e	0.06	0.03	0.09	0.03
	종류 S	1.46	0.06	1.51	0.06
	종류 S-P	0.77	0.05	0.94	0.06
	종류 S-RP	0.57	0.05	0.76	0.05
펀드재산보관회사		5.71	0.01	8.23	0.01
일반사무관리회사		2.51	0.01	3.62	0.01
보수합계		106.15	0.23	147.88	0.23
기타비용 ²⁾		3.47	0.01	4.64	0.01
매매, 중개 수수료	단순매매중개	21.27	0.05	27.34	0.04
	조사분석 업무 등	3.97	0.01	3.87	0.01
	합계	25.24	0.06	31.21	0.05
증권거래세		16.84	0.04	10.96	0.02

1) 비율은 펀드의 순자산 총액(기간평잔) 대비 비율입니다.
2) 기타비용이란, 회계감사비용, 증권 등의 예약 및 결제비용 등 펀드에서 경상적/반복적으로 지출된 비용으로서 매매/중개수수료는 제외한 것입니다.

■ 이 외 기타 보수 및 비용 (단위: 연환산,%)

성과보수	해당사항 없음
ESG 관련 평가 비용 등	이 투자신탁은 제3자의 ESG 관련 평가 결과를 활용하고 있지 않아 집합투자재산으로 평가 비용 등을 지급하지 않습니다.

6 투자자산매매내역

▶ 매매주식규모 및 회전율 펀드의 매매량과 금액, 매매회전율입니다.
(단위: 백만원, %)

펀드명	매수		매도		매매회전율	
	수량	금액	수량	금액	해당 기간	연환산
한화그린히어로증권 모투자신탁(주식)	1,588,856	22,185	158,905	7,679	1323	5248

※ 매매회전율이란 해당운용기간 중 매도한 주식금액의 총액을 해당운용기간중 보유한 주식의 평균가액으로 나눈 비율을 말합니다.

▶ 최근 3분기 매매회전율 추이 펀드의 최근 3분기 매매회전율 추이를 보여줍니다.
(단위: %)

펀드명	전전기	전기	당기
한화그린히어로증권 모투자신탁(주식)	22.42	34.60	13.23

※ 매매회전율이 높을경우 매매거래수수료 및 세금이 발생하여 실제투자자가 부담하게 되는 펀드비용이 증가합니다.
하지만, 매매회전율은 펀드의 운용스타일에 따라 편차가 크므로 매매회전율이 높다고 해서 비용을 유발하는 펀드라고 단정짓기 어렵습니다. 가입하신 펀드의 스타일, 규모, 시장상황에 맞춰 비교해 보시기 바랍니다.

7 동일[해당] 집합투자업자가 운용하는 집합투자기구 투자현황

▶ 투자현황

※ 해당사항 없음

8 펀드 관련 주요 위험현황 및 관리방안

▶ 유동성위험 등 운용관련 주요 위험현황

■ 운용전략 특성에 따른 잠재위험요인 등

1. 주식가격 변동위험 : 이 투자신탁의 모투자신탁은 해외 주식에 주로 투자하므로 이들 자산의 가격변동에 따른 신탁재산의 가치변동이 있을 수 있습니다. 따라서 투자한 자산의 가격이 하락하는 경우 신탁재산의 가치도 하락하게 됩니다.
2. 집중투자에 따른 위험(종목 및 섹터) : 이 투자신탁은 법령이 허용되는 한도 내에서 소수 종목에 선별적으로 집중 투자할 수 있으며, 이에 따라 변동성 및 일부 종목이 투자신탁에 미치는 영향력이 동일 유형의 일반적인 투자신탁 혹은 해당 시장에 비하여 상대적으로 클 수 있습니다. 또한 이 투자신탁은 일부 산업에 속하는 증권에 선별적으로 집중 투자할 수 있으며, 이에 따라 변동성 및 투자한 특정 섹터의 위험이 미치는 영향력이 동일 유형의 일반적인 투자신탁 혹은 해당 시장에 비하여 상대적으로 클 수 있습니다.
3. 적극적 매매위험 : 이 투자신탁은 투자목적 달성을 위해 적극적인 매매전략을 수행할 수 있으며, 통상 이러한 전략은 상대적으로 높은 매매비용을 수반하는 경향이 있습니다. 또한, 동 전략은 일반적으로 시장 수익률과 괴리가 클 수 있으므로, 기대수준이 시장수익률 수준인 투자자에게는 적합하지 않습니다.
4. 환율변동위험 : 이 투자신탁은 환헤지 전략을 쓰지 않고 해외에 투자하기 때문에 원화와 투자 대상국 통화 가치의 변동에 따라 투자자산의 가치가 변동하는 위험을 수반하게 됩니다. 이것은 해당 외환 투자자산의 가치 상승에도 불구하고 원화와 투자대상 국가 통화 간의 환율 변화에 의하여 투자 시 수익을 획득하지 못하거나 손실이 발생할 수도 있음을 의미합니다.
5. ESG집합투자기구 투자위험 : 이 투자신탁은 투자목적 및 투자전략상 기후위기와 관련한 지속가능성을 고려하는 ESG집합투자기구로 분류되지만, E, S, G 항목별 평가등급을 활용하지 않으므로 ESG 성과, ESG 등급과는 무관합니다.

■ 환매중단 등 위험발생사유 또는 위험발생가능성 판단사유 등

해당사항 없습니다.

▶ 주요 위험관리 방안

■ 펀드의 위험요인을 통제하기 위해 시행하고 있는 방안 등

위험관리위원회를 통해 위험관리 기본방침 및 전략을 수립 변경하며, 『위험관리기준』을 근거로 자산별 펀드별 위험관리방안을 설정합니다. 위험관리부서는 자산별 펀드별 거래 한도 및 투자한도를 관리하며 핵심 위험요인을 정의하여 포트폴리오 위험을 측정 및 관리합니다. 정기 회의체를 통해 점검결과에 대한 보고와 성과 요인분석 및 위험지표 등에 대한 정보를 제공하고 있습니다.

■ 재간접펀드 등 위험관리 조치내역 및 운용사의 통제권한과 수단 등

해당사항 없습니다.

■ 환매중단, 상환연기 등과 관련된 환매재개, 투자자금상환 등의 방안 및 절차 등

본 펀드는 펀د기준일 현재 정상적으로 환매가 가능하지만 환매중단 및 상환 연기에 대비하여 그 방안 및 절차를 마련하고 있습니다. 환매 연기 또는 환매재개가 있을 경우 그 사유를 수익자에게 통보할 예정이며 관련 유관부서를 통하여 대응 방안 마련과 필요 조치를 결정할 예정입니다.

▶ 자전거래현황

■ 자전거래규모

(단위: 원)

최근3개월	최근6개월	최근9개월	최근12개월
-	-	-	-

■ 최근1년간 자전거래내역과 자전거래 사유 및 펀드간 이해상충 등 방지를 위해 실시한 방안, 절차 등

해당사항 없습니다.

▶ 주요 비상대응계획

당사는 『위험관리기준』 제17조 “우발상황에 대한 위험관리”에 의거하여 대내외 금융시장 악화에 따른 집합투자재산의 위기상황에 대응하기 위한 절차를 제정하여 운영하고 있으며, 화재 또는 자연재해 등이 발생시 『한화자산운용 BCP』을 통해 체계적으로 관리하고 있습니다.

9 고유재산 투자 및 회수에 관한 사항

▶ 모자구조

▶ 고유재산현황

※ 해당사항 없음