

# 한화

## 헤라클레스 선진국액티브증권

### 자투자신탁(UH)(주식)

펀드 수익률 기준일 : 2025.11.07, 설정일자 : 2023.05.08

3개월	1년	설정이후
9.95%	22.05%	93.57%

## ▶ 펀드수익률

(기준일 : 2025.11.07, 단위 : %)

	3개월	6개월	1년	3년	5년
펀드	9.95	26.12	22.05	0.00	0.00
비교지수 대비성과	0.00	0.00	0.00	0.00	0.00
비교지수	0.00	0.00	0.00	0.00	0.00

※ 비교지수(벤치마크) : BM없음

※ 상기 펀드의 투자실적은 펀드의 종류형별로 수익률이 달라질 수 있습니다. 자세한 사항은 상세운용보고 페이지를 참조하시기 바랍니다.

※ 상기 펀드의 투자실적은 과거 실적을 나타낼 뿐 미래의 운용실적을 보장하지는 않습니다.

## ▶ 운용경과

안녕하세요, 한화 헤라클레스 선진국 액티브 펀드매니저 왕승묵입니다.

지난 3개월간 미국 증시는 8월 초~중순 박스권 장세 이후 AI 관련 기업들의 높은 성장률을 뒷받침하는 실적 및 금리 인하라는 강력한 상승 동력이 교차하며, 결과적으로 우상향 하는 견조한 흐름을 보였습니다. 구체적으로는 8월 초 빅테크 피로감과 고용 지표 부진으로 촉발된 시장의 공포는 연준의 정책적 대응과 AI 산업의 펀더멘털(기초체력)이 여전히 강력하다는 사실이 확인되며 빠르게 해소되었습니다. 특히 이번 분기는 단순한 기대감에 의한 상승이 아니라, AI 인프라 투자(Capex)가 실질적인 기업 수주(Backlog)와 응용 분야(Application)로 확산되고 있음을 확인시켜 준 중요한 시기였습니다

동기간 시장의 방향성을 결정지는 주요 핵심 이벤트와 그 인과관계는 다음과 같습니다

8월말: 잭슨홀 미팅과 피벗(Pivot)의 서막. 8월 초-중순은 마이크로소프트, 엔비디아 등 기존 주도주의 밸류에이션 부담과 부진한 고용 지표가 맞물려 시장이 일시적 '숨 고르기' 국면에 진입했습니다. 그러나 8월 하순 제롬 파월 의장의 잭슨홀 연설은 시장의 분위기를 반전시켰습니다. 비둘기파적인 발언은 '경기 침체 방어'를 위한 연준의 강력한 의지로 해석되었고 이는 시장의 유동성 공급 기대로 직결되었습니다. 이로 인해 얹은 조정 후 전 고점을 돌파하는 'V자 반등'이 실현되었으며 당 펀드가 주식 비중을 82%에서 93%로 과감히 확대한 전략적 판단의 근거가 되었습니다

9월: 오라클/브로드컴 실적 서프라이즈는 AI 투자의 지속성을 확인 시켜주었습니다. 특히 오픈AI와 엔비디아의 1,000억 달러 규모 파트너십은 AI 투자가 일회성이 아님을 증명했습니다. 한편 오라클이 발표한 3,500억 달러 규모의 RPO(잔여의무 이행)는 시장 예상치를 2.5배 상회하는 충격적인 수치였으며, 이는 빅테크들이 AI 데이터센터 구축을 위해 실제 지갑을 열고 있음을 보여주는 결정적 증거(Hard Data)로 작용하였습니다.

10월: 헬스케어와 소프트웨어로의 온기 확산을 증명한 시기였습니다. 10월은 미-중 관세 협상 잡음과 사모대출(BDC) 시장의 노이즈가 있었으나, AI 테마의 확산이 이를 상쇄했습니다. 특히 트럼프 행정부의 제약 관세 유예 조치와 맞물려, 대형 제약사들이 미국내 제약 제소 시설 건설 및 AI를 신약 개발에 본격 도입하겠다는 비전을 제시하며 헬스케어 섹터가 새로운 주도주로 부상했습니다. 이는 AI 투자의 수혜가 반도체(하드웨어)를 넘어 소프트웨어와 바이오(활용)로 넘어가고 있음을 시사합니다

동기간 헤라클레스 펀드는 시장의 단기 변동성을 활용하여 주도주 비중을 확대하는 한편, 밸류에이션 부담이 커진 종목은 과감히 교체하는 '적극적 리밸런싱' 전략을 구사했습니다. 편입된 주요 종목들은 다음과 같습니다.

1. 브로드컴 : 오픈AI 향 맞춤형 ASIC 칩 수주 소식은 동사가 엔비디아의 보완재이자 대체재로서 확고한 입지를 다졌음을 증명하며 펀드 성과에 가장 크게 기여했습니다
2. 알파벳 (구글): 'Gemini' 모델의 다운로드 1위 달성과 메타와의 대규모 클라우드 계약은 AI 수익화에 대한 우려를 불식시키며 주가 리레이팅을 이끌었습니다. 특히 동 펀드는 알파벳을 10월말 비중 1위로 상향 조정하였으며, 이러한 전략이 성과에 긍정적으로 기여하였습니다.
3. 아스트라제네카(헬스케어) : 대형 제약/바이오 기업인 아스트라제네카의 차세대 항암제인 ADC(항체접합약물체)가 유방

암 초기치료제로 적응증 확대 가능성이 높아지며 26년 큰 폭의 기업가치 상향 조정이 예상됨에 따라 신규 편입하였습니다.

한편, 기존 편입 중이었던 전력/유틸리티 기업들은 리밸런싱을 단행하였습니다. 기존 편입 중이었던 Vistra는 편입당시 산출한 적정가치에 도달함에 따라 전량 차익실현 후 NRG 에너지/Eaton 매수로 교체매매를 단행하였습니다. 텍사스 기반의 천연가스 전력 기업인 NRG 에너지와 전력망 현대화의 필수 장비 업체인 Eaton Corp는 높은 밸류에이션 매력도와 우수한 성장전망에 근거 신규 편입했습니다. 금융 섹터의 경우 금리 인하 수혜 기대에도 불구하고, 사모대출 및 BDC(사업개발회사) 관련 부실 우려가 감지됨에 따라 동 섹터를 전량 매도하는 한편 헬스케어 섹터를 상향 조정하여 포트폴리오 위험값을 하향 조정하였습니다.

## ▶ ESG 이행 현황

해당사항 없음

## ▶ 운용계획

11월초~중순 연준금리인하 불확실성 및 AI관련 종목들의 고평가 우려가 대두되며 한차례 큰 폭의 조정을 겪은 글로벌 증시는 11월중~하순 연준 금리인하 가능성이 재차 높아지며 반등에 성공하였습니다. 다만, 증시 반등시 주도주에 일부 변화가 나타났으며, 그 변화의 선두에는 구글이 있었습니다.

구글이 개발한 대형 AI언어모델인 제미니3의 성능이 GPT 최신버전을 앞서는 것으로 발표된 가운데, 동사가 직접 개발하여 전력 효율성이 높은 커스텀 AI칩인 TPU를 판매/임대할 가능성이 높아지며 시장에 지각 변동이 발생했습니다. 엔비디아 GPU가 장악한 AI 반도체 시장의 경제적 해자를 구글이 일부 무력화 시킬 가능성이 높아진 것입니다. 물론 당장 구글 TPU가 엔비디아 GPU 생태계를 큰 폭으로 무너뜨릴 가능성은 낮습니다. 다만, 메타가 구글 TPU 구매와 임대를 추진할 것으로 알려지며, AI 칩 내에서의 헤게모니가 변하는 것을 반영하기 시작하며 구글 모회사인 알파벳주가는 신고가를 갱신하는 한편, 엔비디아 주가는 조정을 면치 못했습니다. 또한 구글과 오랜기간 공동으로 TPU를 개발해온 브로드컴의 주가 또한 신고가를 갱신하였습니다. 이렇듯 빅테크내에서 주도주간의 변화가 생기며 향후 시장은지난 2년간 익숙해진 엔비디아 GPU 생태계에 속한 종목들에서 구글 TPU 및 커스텀 AI칩 관련 종목들로 빠르게 주도주군을 변화시켰으며, 향후에도 이러한 흐름은 당분간 이어질 것으로 예상하고 있습니다. 따라서 동 펀드는 이러한 변화를 면밀히 모니터링하며 적극적인 포트폴리오 리밸런싱을 통해 주도주 변화에 대응할 예정입니다.

한편 지난 2년간 밸류에이션 하향 조정을 겪은 헬스케어 섹터 또한 11월 큰 폭 상승 후 당분간 상승세가 지속될 것으로 예상되고 있습니다. 다만 상당수 투자자들이 AI관련 테크/산업재 등에 익숙해진 관계로 생소한 헬스케어로의 투자를 망설이고 있는 것으로 보여집니다. 헬스케어 섹터는 저평가 메리트가 높은 한편, 타 섹터대비 우수한 펀더멘털에 더해 최근 AI를 활용하여 신약 개발에 적극 나서기 시작하며 미래 성장률 전망치 상향 조정이 예상되는 섹터입니다. 따라서 향후 AI를 적극적으로 활용하는 종목들이 주도주에 편입될 경우 헬스케어 섹터 또한 주도주군에 속할 가능성이 높다고 판단하고 있습니다. 동 펀드는 헬스케어 섹터내에서도 우수한 펀더멘털과 신약 출시기대감과 AI를 통한 생산성 향상이 기대되는 종목들을 적극 발굴하여 포트폴리오 편입을 검토할 예정입니다.

감사합니다.

펀드매니저 | 왕승묵

※ 상기 운용계획 중 예측자료는 투자판단을 돕기 위한 참고 자료입니다. 이는 시장상황에 따라 변동될 수 있으며, 향후 투자 결과를 보증하는 것은 아닙니다.

# Contents

1. 펀드의 개요
2. 수익률 현황
3. 자산현황
4. 투자운용전문인력현황
5. 비용 현황
6. 투자자산매매내역
7. 동일(해당) 집합투자업자가 운용하는 집합투자기구 투자현황
8. 주요 위험 현황 및 관리방안
9. 고유재산 투자 및 회수에 관한 사항

## 공지사항

- \* 고객님의 가입하신 펀드는 [자본시장과 금융투자업에 관한 법률]을 적용 받습니다.
- \* 고객님의 가입하신 펀드는 모자형 구조로써 자산구성현황, 보유종목, 보수 및 비용 등의 정보는 고객님의 가입한 [한화 헤라클레스 선진국 액티브 증권 자투자신탁(UH)(주식)]가 투자하고 있는 각 모펀드의 비율에 따라 안분한 결과를 보여주고 있습니다.
- \* 이 보고서는 [한화 헤라클레스 선진국 액티브 증권 자투자신탁(UH)(주식)]의 자산운용회사인 [한화자산운용]이 작성하여 신탁업자인 [HSBC은행]의 확인을 받아 판매회사인 [DB증권, 삼성생명보험, 삼성증권 외 9개]을 통해 투자자에게 제공됩니다.
- \* 이 자산운용보고서의 내용은 펀드 전체에 관한 내용으로, 투자자계좌 상세 내역과 상이할 수 있습니다. 투자자의 계좌별 수익률 정보는 가입하신 판매회사의 HTS나 인터넷 뱅킹 또는 모바일시스템을 통해 확인하실 수 있습니다.

1펀드의 개요

▶ 기본정보펀드의 종류, 설정일, 운용기간, 특징 등 펀드의 기본정보 사항입니다.

펀드 명칭	한화 헤라클레스 선진국 액티브 증권 자투자신탁(UH)(주식)
펀드의 종류	투자신탁증권펀드(주식형), 개방형, 추가형, 종류형, 모자형
투자위험등급	2등급(높은위험)
고난도 펀드	해당하지 않음
최초설정일	2023.05.08
운용기간	2025.08.08 ~ 2025.11.07
존속기간	추가형으로 별도의 존속기간이 없음
레버리지(차입 등)한도	해당사항 없음
자산운용회사	한화자산운용
펀드재산보관회사	HSBC은행
판매회사	당사 홈페이지 참고 (www.hanwhafund.com)
일반사무관리회사	하나펀드서비스
펀드특징	이 펀드는 국내외 주식에 주로 투자하는 모펀드의 수익증권을 주된 투자대상자산으로 하여 수익을 추구하는 것을 목적으로 합니다.

종류(클래스)	금융투자협회코드
한화 헤라클레스 선진국 액티브 증권 자투자신탁(UH)(주식) A	E2639
한화 헤라클레스 선진국 액티브 증권 자투자신탁(UH)(주식) A-e	E2640
한화 헤라클레스 선진국 액티브 증권 자투자신탁(UH)(주식) C	E2641
한화 헤라클레스 선진국 액티브 증권 자투자신탁(UH)(주식) C-P(연금저축)	E2646
한화 헤라클레스 선진국 액티브 증권 자투자신탁(UH)(주식) C-Pe(연금저축)	E2647
한화 헤라클레스 선진국 액티브 증권 자투자신탁(UH)(주식) C-RP(퇴직연금)	E2648
한화 헤라클레스 선진국 액티브 증권 자투자신탁(UH)(주식) C-RPe(퇴직연금)	E2649
한화 헤라클레스 선진국 액티브 증권 자투자신탁(UH)(주식) C-e	E2642
한화 헤라클레스 선진국 액티브 증권 자투자신탁(UH)(주식) C-f	E2643
한화 헤라클레스 선진국 액티브 증권 자투자신탁(UH)(주식) J-P(연금저축)	E6530
한화 헤라클레스 선진국 액티브 증권 자투자신탁(UH)(주식) J-Pe(연금저축)	E2656
한화 헤라클레스 선진국 액티브 증권 자투자신탁(UH)(주식) J-e	E2655

▶ 펀드구성이 펀드가 투자하고 있는 모펀드의 투자비중입니다.

펀드명	비중(%)
한화 헤라클레스 선진국 액티브 증권 모투자신탁(주식)	100

※ 상기 표는 현재 투자자가 가입하고 있는 자펀드 만을 대상으로 보여주고 있습니다.  
자펀드 자산현황을 100으로 가정하였을 때 각 모펀드의 집합투자증권을 얼마만큼 투자하고 있는지를 보여줍니다.

▶ 재산현황펀드의 당기말 및 전기말 재산현황과 기준가격 현황입니다.

항목	전기말	당기말	증감률
자산 총액 (A)	46,956	50,911	8.42
부채 총액 (B)	1,023	725	-29.12
순자산 총액 (C=A-B)	45,933	50,186	9.26
발행 수익증권 총 수 (D)	26,650	26,482	-0.63
기준가격 (E=C/D*1000)	1,723.53	1,895.09	9.95
종류(Class)별 현황			
종류 A	1,706.05	1,869.34	9.57

종류 A-e	1,701.98	1,865.84	9.63
종류 C	1,683.85	1,843.03	9.45
종류 C-P	1,708.09	1,871.25	9.55
종류 C-Pe	1,707.71	1,872.21	9.63
종류 C-Pu	1,000.00	1,000.00	0.00
종류 C-RP	1,710.57	1,874.54	9.59
종류 C-RPe	1,703.70	1,868.12	9.65
종류 C-e	1,698.20	1,860.29	9.54
종류 C-f	1,716.98	1,883.68	9.71
종류 C-w	1,000.00	1,000.00	0.00
종류 J-P	1,536.96	1,685.99	9.70
종류 J-Pe	1,523.23	1,670.99	9.70
종류 J-e	1,521.53	1,669.00	9.69

※ 자산, 부채, 순자산은 운용펀드 기준입니다.  
※ 기준가격 : 투자자가 집합투자증권을 입금(매입), 출금(환매)하는 경우 또는 분배금(상환금포함) 수령 시 에 적용되는 가격으로 펀드의 순자산총액을 발행된 수익증권 총좌수로 나눈 가격을 말합니다.

▶ 펀드 투자전략펀드의 주요 투자 전략입니다.

- 철저한 정량적 지표를 바탕으로 '현금 흐름 창출 능력'이 우수한 선진국 기업 발굴
- 1) 선진국 시장 대표 지수인 MSCI World Index에 편입된 국가(주로 미국, 유럽 등)를 기준으로 투자 대상 자산 구성
- 2) 자체 개발한 '현금 흐름 효율 모델'을 바탕으로 단계적 필터링을 진행, '현금 흐름 창출 능력'이 우수한 선진국 종목을 선별
- 3) 운용역의 투자 확인 정도에 따라 30개 이내의 차별화된 압축 포트폴리오를 구축하여 안정적인 장기 수익 추구

※ '현금 흐름 창출 능력(Cash Flow Fundamental)'이란?  
(1) 창출된 현금을 지속 가능한 성장을 위한 '합리적' 투자에 재투자하여, 기업가치 상승의 복리 효과를 창출할 수 있는 능력을 말함  
(2) 기업이 가진 자산(무형자산 포함)을 최대한 효율적으로 활용하여, 회계상 수익이 아닌 사업을 영위하기 위한 실질적인 Bloodline인 현금을 꾸준히 창출하는 것  
: 현금 흐름 창출 능력이 우수한 기업일 수록 체계적 위험은 낮고(low beta), 장기 성과는 우수함

※ 상기 투자전략은 시장상황에 따라 변경될 수 있습니다.

2수익률현황

▶ 기간(누적) 수익률펀드의 각 기간별 수익률 입니다.

구분	최근3개월	최근6개월	최근9개월	최근1년	최근2년	최근3년	최근5년
운용펀드	9.95	26.12	14.24	22.05	80.91	-	-
비교지수 대비 성과	-	-	-	-	-	-	-
비교지수	-	-	-	-	-	-	-

종류(Class)별 현황							
종류 A	9.57	25.24	13.04	20.34	76.06	-	-
종류 A-e	9.63	25.37	13.21	20.58	76.75	-	-
종류 C	9.45	24.97	12.67	19.80	74.52	-	-
종류 C-P	9.55	25.19	12.97	20.24	75.90	-	-
종류 C-Pe	9.63	25.38	13.23	20.60	76.69	-	-
종류 C-RP	9.59	25.27	13.08	20.39	76.56	-	-
종류 C-RPe	9.65	25.42	13.29	20.68	76.91	-	-
종류 C-e	9.54	25.18	12.95	20.21	75.54	-	-
종류 C-f	9.71	25.56	13.47	20.95	77.67	-	-
종류 J-P	9.70	25.53	13.42	20.89	-	-	-
종류 J-Pe	9.70	25.54	13.44	20.91	77.56	-	-
종류 J-e	9.69	25.52	13.42	20.87	77.46	-	-

※ 비교지수(벤치마크) : BM없음

※ 상기 실적은 과거 성과를 나타낼 뿐 미래의 운용성과를 보장하는 것은 아닙니다

※ 이 펀드는 특정지수를 투자자의 기대수익률 판단기준으로 제공하기에는 부적절하다고 판단하여 비교지수를 채택하지 않습니다.

### 3 자산현황

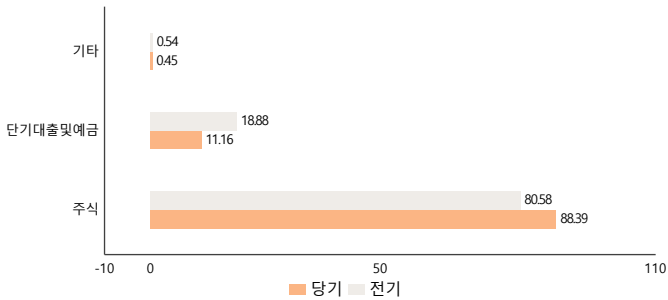
#### ▶ 자산구성현황

펀드의 자산 구성 현황, 통화/업종/국가별 투자비중 등을 보여줍니다.  
자펀드의 경우 자산구성현황은 투자자의 이해를 돕기 위해 모펀드의 자산구성 내역과 해당 자펀드가 각 모펀드에서 차지하고 있는 비율 등을 감안해서 산출한 것입니다.

(단위: 백만원, %)

통화구분 (환율)	증 권				파생상품		부동 산	특별자산		단기 대출 및 예금	기타	자산 총액
	주식	채권	어음	집합 투자	장내	장외		실물	기타			
EUR (1,680.32)	1,583	0	0	0	0	0	0	0	0	0	0	1,584
	3.11	0.00	0.00	0.00	0.00	0.00	0.00	0.00	0.00	0.00	0.00	3.11
GBP (1,910.94)	0	0	0	0	0	0	0	0	0	0	0	0
	0.00	0.00	0.00	0.00	0.00	0.00	0.00	0.00	0.00	0.00	0.00	0.00
USD (1,456.90)	43,418	0	0	0	0	0	0	0	0	1,700	14	45,132
	85.28	0.00	0.00	0.00	0.00	0.00	0.00	0.00	0.00	3.34	0.03	88.65
KRW	0	0	0	0	0	0	0	0	0	3,980	216	4,196
	0.00	0.00	0.00	0.00	0.00	0.00	0.00	0.00	0.00	7.82	0.42	8.24
합계	45,001	0	0	0	0	0	0	0	0	5,681	230	50,911
	88.39	0.00	0.00	0.00	0.00	0.00	0.00	0.00	0.00	11.16	0.45	100.00

자산별 구성현황

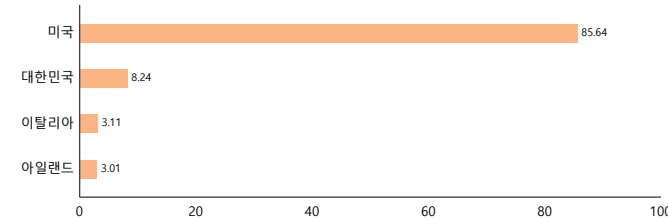


#### ▶ 국가별 투자비중

(단위: %)

순위	국가명	비중	순위	국가명	비중
1	미국	85.64	6		
2	대한민국	8.24	7		
3	이탈리아	3.11	8		
4	아일랜드	3.01	9		
5			10		

국가별 투자비중



※ 펀드의 국가별 비중은 해당 증권의 발행국을 기준으로 합니다. 따라서 실제 거래국가와의 차이가 발생할 수 있으며, 재간접펀드의 경우 피투자펀드의 발행국과 해당 피투자펀드가 실제 투자하는 국가간에 차이가 발생할 수 있습니다.

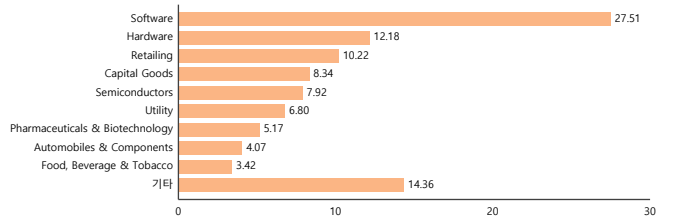
※ 국가별 투자비중의 비중값은 전체 국가별 자산의 평가액 합계 대비로 계산되었습니다.

#### ▶ 업종별 투자비중

(단위: %)

순위	업종명	비중	순위	업종명	비중
1	Software	27.51	6	Utility	6.80
2	Hardware	12.18	7	Pharmaceuticals & Biotechnology	5.17
3	Retailing	10.22	8	Automobiles & Components	4.07
4	Capital Goods	8.34	9	Food, Beverage & Tobacco	3.42
5	Semiconductors	7.92	10	기타	14.36

업종별 투자비중



※ 위 업종구분은 한국거래소 / Bloomberg / GICS(Global Industry Classification Standard)의 업종구분을 따릅니다.

위 업종구분은 주식총자산 대비 비중입니다.

#### ▶ 투자대상 상위 10 자산

(단위: %)

순위	구분	종목명	비중
1	해외주식	ALPHABET INC - CL A	8.19
2	예금	원화예금	7.82
3	해외주식	APPLE INC	7.80
4	해외주식	NVIDIA CORP	7.00
5	해외주식	BROADCOM INC	6.53
6	해외주식	AMAZON.COM INC	6.38
7	해외주식	MICROSOFT CORP	5.76
8	해외주식	ORACLE CORP	4.48
9	해외주식	Tesla Inc	3.60
10	해외주식	Meta Platforms Inc	3.48

※ 보다 상세한 투자대상자산 내용은 금융투자협회 전자공시사이트의 펀드 분기영업보고서 및 결산보고서를 참고하실 수 있습니다. (인터넷주소 <http://diskofia.or.kr>) 단, 협회 전자공시사이트에서 조회한 분기영업보고서 및 결산보고서는 본 자산운용보고서와 작성기준일이 상이할 수 있습니다.

※ 타운용사의 집합투자증권 등을 투자하는 경우 피투자펀드의 투자종목은 표기를 생략하고 있습니다.

#### ▶ 주요 자산 보유 현황

펀드 자산 총액 기준 상위 10개 종목, 자산총액의 5% 초과 종목 및 발행주식 총수의 1% 초과 종목의 보유내역입니다.

##### ■ 주식

(단위: 주, 백만원, %)

종목명	보유수량	평가금액	비중	발행국가	통화	업종	비고
GOOGLE INC	10,053	4,171	8.19	미국	USD	기타(해외주식)	
APPLE INC	10,098	3,969	7.80	미국	USD	기타(해외주식)	
NVIDIA Corp	13,004	3,564	7.00	미국	USD	기타(해외주식)	
Broadcom Inc	6,421	3,327	6.53	미국	USD	기타(해외주식)	
Amazon.com Inc	9,177	3,250	6.38	미국	USD	기타(해외주식)	
MICROSOFT CORP	4,050	2,934	5.76	미국	USD	기타(해외주식)	
ORACLE CORP	6,422	2,281	4.48	미국	USD	기타(해외주식)	
Tesla Motors Inc	2,820	1,833	3.60	미국	USD	기타(해외주식)	
Meta Platforms Inc	1,966	1,773	3.48	미국	USD	기타(해외주식)	

※ 투자대상 상위10종목 및 평가금액이 자산총액의 5%를 초과하는 경우 기재 또는 발행주식총수의 1% 초과 종목

■ 단기대출 및 예금

(단위: 백만원, %)

종류	금융기관	취득일자 (만기일)	금액	금리	발행국가	통화
예금		2023.05.08	3,980	2.07	대한민국	KRW

※ 투자대상 상위 10종목 및 평가금액이 자산총액의 5%를 초과하는 경우 기재

4 투자운용전문인력현황

▶ 투자운용인력 펀드의 운용을 담당하는 펀드 매니저 정보입니다.

(단위: 개, 억원)

직위	성명	협회등록번호
책임	왕승목	2120000337

운용중인 펀드 현황		성과보수가 있는 펀드 및 일임계약 운용규모	
펀드개수	운용규모	펀드개수	운용규모
13	2,844	2	835

직위	성명	협회등록번호
부책임	김홍길	2122000931

운용중인 펀드 현황		성과보수가 있는 펀드 및 일임계약 운용규모	
펀드개수	운용규모	펀드개수	운용규모
12	624	0	0

※ '책임투자운용인력'이란 투자운용인력 중 투자전략 수립 및 투자 의사결정 등에 있어 주도적이고 핵심적인 역할을 수행하는 자를 말합니다.

▶ 투자운용인력 변경내역 최근 3년간의 펀드 매니저 변경 내역입니다.

구분	운용전문인력	기간
책임	왕승목	2023.05.08 ~ 현재
부책임	김홍길	2023.05.08 ~ 현재

※ 펀드의 운용전문인력 변경내역 등은 금융투자협회 전자공시사이트의 수시공시 등을 참고하실 수 있습니다. (인터넷 주소 <http://dis.kofia.or.kr>) 단, 협회 전자공시사이트가 제공하는 정보와 본 자산운용보고서가 제공하는 정보의 작성기준일이 상이함에 따라 내용에 차이가 있을 수 있습니다.

5 비용현황

▶ 총보수, 비용비율 펀드에서 부담하는 총보수비용비율과 매매 및 중개수수료 비율입니다.

(단위: 연환산,%)

구분	항목	해당펀드		상위펀드 비용 합산	
		총보수 <sup>1)</sup> 비용비율	중개수수료 비율	합성총보수 비용비율	매매 중개 <sup>2)</sup> 비용비율
운용펀드	전기	0.00	0.00	0.02	0.26
	당기	0.00	0.00	0.02	0.23

종류(Class)별 보수 현황					
종류 A	전기	1.45	0.00	1.47	0.25
	당기	1.45	0.00	1.47	0.23
종류 A-e	전기	1.24	0.00	1.26	0.25
	당기	1.24	0.00	1.26	0.23
종류 C	전기	1.90	0.00	1.92	0.25
	당기	1.90	0.00	1.92	0.23
종류 C-P	전기	1.53	0.00	1.55	0.25
	당기	1.53	0.00	1.55	0.22
종류 C-Pe	전기	1.22	0.00	1.24	0.25
	당기	1.22	0.00	1.24	0.23
종류 C-RP	전기	1.40	0.00	1.42	0.25
	당기	1.40	0.00	1.42	0.22

종류(Class)별 보수 현황					
종류 C-RPe	전기	1.15	0.00	1.17	0.24
	당기	1.15	0.00	1.17	0.22
종류 C-e	전기	1.55	0.00	1.57	0.25
	당기	1.55	0.00	1.57	0.22
종류 C-f	전기	0.93	0.00	0.96	0.41
	당기	0.93	0.00	0.95	0.23
종류 J-P	전기	0.98	0.00	1.00	0.25
	당기	0.98	0.00	1.00	0.23
종류 J-Pe	전기	0.96	0.00	0.98	0.25
	당기	0.96	0.00	0.98	0.22
종류 J-e	전기	0.99	0.00	1.01	0.25
	당기	0.99	0.00	1.01	0.23

※ 총보수비용비율(Total Expense Ratio)이란 운용보수 등 펀드에서 부담하는 '보수'와 '기타비용' 총액을 순자산 연평잔액(보수비용 차감전 기준)으로 나눈 비율로서 해당 운용기간 중 투자자가 부담한 총 보수 비용수준을 나타냅니다. 다른 집합 투자증권에 투자하는 펀드의 경우, 총보수비용비율에 '피투자집합투자기구 보수'를 포함하고 있습니다. '피투자집합투자기구 보수'는 '주정차'이며 실제보수는 이와 상이할 수 있습니다. '피투자집합투자기구 기타비용'은 알기 어려워 포함되지 않습니다.  
※ 매매중개수수료 비율이란 매매중개수수료를 순자산 연평잔액(보수비용 차감전 기준)으로 나눈 비율로서 해당 운용기간 중 투자자가 부담한 매매중개수수료의 수준을 나타냅니다.  
※ 모자형의 경우 모펀드에서 발생한 비용을 자펀드가 각 모펀드에 투자한 비율대로 안분하여 환산한 수치입니다.

▶ 보수 및 비용 지급 현황 이 펀드에서 부담한 보수, 기타비용, 매매 및 중개수수료 등입니다.

(단위: 백만원, %)

구분		전기		당기	
		금액	비율 <sup>1)</sup>	금액	비율 <sup>1)</sup>
자산운용사		109.61	0.21	105.61	0.21
판매회사	종류 A	8.17	0.14	5.45	0.14
	종류 A-e	2.69	0.09	2.07	0.09
	종류 C	41.70	0.25	42.77	0.25
	종류 C-P	0.45	0.16	0.61	0.16
	종류 C-Pe	0.64	0.08	0.69	0.08
	종류 C-RP	0.11	0.13	0.22	0.13
	종류 C-RPe	3.90	0.06	5.00	0.06
	종류 C-e	21.97	0.16	23.80	0.16
	종류 C-f	0.25	0.01	0.03	0.01
	종류 J-P	0.01	0.02	0.01	0.02
	종류 J-Pe	0.16	0.02	0.18	0.02
	종류 J-e	0.09	0.02	0.12	0.02
펀드재산보관회사		3.87	0.01	3.73	0.01
일반사무관리회사		2.58	0.01	2.48	0.01
보수합계		196.19	0.38	192.77	0.39
기타비용 <sup>2)</sup>		2.63	0.01	2.66	0.01
매매, 중개 수수료	단순매매중개	33.19	0.06	28.07	0.06
	조사분석 업무 등	0.00	0.00	0.00	0.00
	합계	33.19	0.06	28.07	0.06
증권거래세		1.52	0.00	2.54	0.01

1) 비율은 펀드의 순자산 총액(기간평균) 대비 비율입니다.  
2) 기타비용이란, 회계감사비용, 증권 등의 예약 및 결제비용 등 펀드에서 경상적/반복적으로 지출된 비용으로서 매매/중개수수료는 제외한 것입니다.

■ 이 외 기타 보수 및 비용

(단위: 연환산,%)

성과보수	해당사항 없음
ESG 관련 평가 비용 등	해당사항 없음



6 투자자산매매내역

▶ 매매주식규모 및 회전율

펀드의 매매량과 금액, 매매회전율입니다.

(단위: 백만원, %)

펀드명	매수		매도		매매회전율	
	수량	금액	수량	금액	해당 기간	연환산
한화 헤라클레스 선진국 액티브 증권 모투자신탁(주식)	233,366	33,428	230,226	26,300	4621	18334

※ 매매회전율이란 해당운용기간 중 매도한 주식가액의 총액을 해당운용기간중 보유한 주식의 평균가액으로 나눈 비율을 말합니다.

▶ 최근 3분기 매매회전율 추이

펀드의 최근 3분기 매매회전율 추이를 보여줍니다.

(단위: %)

펀드명	전전기	전기	당기
한화 헤라클레스 선진국 액티브 증권 모투자신탁(주식)	44.49	78.76	46.21

※ 매매회전율이 높을 경우 매매거래수수료 및 세금이 발생하여 실제투자자가 부담하게 되는 펀드비용이 증가합니다.

하지만, 매매회전율은 펀드의 운용스타일에 따라 편차가 크므로 매매회전율이 높다고 해서 비용을 유발하는 펀드라고 단정짓기 어렵습니다. 가입하신 펀드의 스타일, 규모, 시장상황에 맞춰 비교해 보시기 바랍니다.

7 동일[해당] 집합투자업자가 운용하는 집합투자기구 투자현황

▶ 투자현황

※ 해당사항 없음

8 펀드 관련 주요 위험현황 및 관리방안

▶ 유동성위험 등 운용관련 주요 위험현황

■ 운용전략 특성에 따른 잠재위험요인 등

1. 주식가격 변동위험 : 이 투자신탁의 모투자신탁은 해외 주식에 주로 투자하므로 이들 자산의 가격변동에 따른 신탁재산의 가치변동이 있을 수 있습니다. 따라서 투자한 자산의 가격이 하락하는 경우 신탁재산의 가치도 하락하게 됩니다.

2. 집중투자에 따른 위험(종목) : 이 투자신탁의 모투자신탁은 법령이 허용되는 한도 내에서 소수 종목에 선별적으로 집중 투자할 수 있으며, 이에 따라 변동성 및 일부 종목이 투자신탁에 미치는 영향력이 동일 유형의 일반적인 투자신탁 혹은 해당 시장에 비하여 상대적으로 클 수 있습니다.

3. 국가 위험 : 이 투자신탁의 모투자신탁은 해외의 주식 등에 투자하기 때문에 투자 대상국가의 시장, 정치 등 경제상황 등에 따른 위험에 더 많이 노출되어 있습니다. 또한 해외의 경제전망, 환율변동 등 해외 경제지표의 변화, 정부정책 및 제도의 변화로 인해 자산가치의 손실이 발생할 수 있으며, 외국인에 대한 투자제한, 조세제도 변화 등의 정책적 변화 및 사회전반적인 투명성 부족으로 인한 공시자료 신뢰성 등의 위험이 있습니다. 특히, 일부 국가의 증권은 외국인의 투자한도, 넓은 매매호가 차이, 거래소의 제한된 거래시간과 거래량 부족 등의 원인으로 인하여 유동성에 제약이 발생할 수도 있으며, 국내 시장에 투자하는 투자신탁과 비교하여 가격 변동의 위험이 더 클 수도 있으며, 환매가 정지될 수도 있는 위험도 존재한다는 사실을 인지하여야 합니다. 이러한 변동성은 정치적, 경제적 요인으로부터 발생할 수 있으며, 법률, 거래, 증권의 양도 및 통화 등의 요소들에 의해서 더 커질 수도 있습니다.

4. 적극적 매매 위험 : 이 투자신탁은 투자목적 달성을 위해 적극적인 매매전략을 수행할 수 있으며, 통상 이러한 전략은 상대적으로 높은 매매비용을 수반하는 경향이 있습니다. 또한, 동 전략은 일반적으로 시장 수익률과 괴리가 클 수 있으므로, 기대수준이 시장수익률 수준인 투자자에게는 적합하지 않습니다.

5. 환율변동위험 : 이 투자신탁은 환제치 전략을 쓰지 않고 해외에 투자하기 때문에 원화와 투자 대상국 통화 가치의 변동에 따라 투자자산의 가치가 변동하는 위험을 수반하게 됩니다 이것은 해당 외환 투자자산의 가치 상승에도 불구하고 원화와 투자대상국가 통화 간의 환율 변화에 의하여 투자 시 수익을 획득하지 못하거나 손실이 발생할 수도 있음을 의미합니다

■ 환매중단 등 위험발생사유 또는 위험발생가능성 판단사유 등

해당사항 없습니다.

▶ 주요 위험관리 방안

■ 펀드의 위험요인을 통제하기 위해 시행하고 있는 방안 등

위험관리위원회를 통해 위험관리 기본방침 및 전략을 수립·변경하며, 「위험관리기준」을 근거로 자산별 펀드별 위험관리방안을 설정합니다. 위험관리부서는 자산별 펀드별 거래한도 및 투자한도를 관리하며 핵심 위험요인을 정의하여 포트폴리오 위험을 측정 및 관리합니다. 정기 회의체를 통해 점검결과에 대한 보고와 성과 요인분석 및 위험지표 등에 대한 정보를 제공하고 있습니다.

■ 재간접펀드 등 위험관리 조치내역 및 운용사의 통제권한과 수단 등

해당사항 없습니다.

■ 환매중단, 상환연기 등과 관련된 환매재개, 투자자금상환 등의 방안 및 절차 등

본 펀드는 펀드기준일 현재 정상적으로 환매가 가능하지만 환매중단 및 상환 연기에 대하여 그 방안 및 절차를 마련하고 있습니다. 환매 연기 또는 환매재개가 있을 경우 그 사유를 수익자에게 통보할 예정이며 관련 유관부서를 통하여 대응 방안 마련과 필요 조치를 결정할 예정입니다.

▶ 자전거래현황

■ 자전거래규모

(단위: 원)

최근3개월	최근6개월	최근9개월	최근12개월
-	-	-	-

■ 최근1년간 자전거래내역과 자전거래 사유 및 펀드간 이해상충 등 방지를 위해 실시한 방안, 절차 등

해당사항 없습니다.

▶ 주요 비상대응계획

당사는 「위험관리기준」 제17조 “우발상황에 대한 위험관리”에 의거하여 대내외 금융시장 악화에 따른 집합투자재산의 위기상황에 대응하기 위한 절차를 제정하여 운영하고 있으며, 화재 또는 자연재해 등이 발생시 「한화자산운용 BCP」를 통해 체계적으로 관리하고 있습니다.

9 고유재산 투자 및 회수에 관한 사항

▶ 모자구조

모펀드

- 한화 헤라클레스 선진국 액티브 증권 모투자신탁(주식)

▶ 고유재산현황

한화자산운용의 고유 재산이 이 펀드에 투자한 현황입니다.

(단위: 백만원, %)

펀드명	분류	투자일	투자금	회수일	회수금액	투자잔액	수익률
한화 헤라클레스 선진국 액티브 증권 자투자신탁(UH)(주식) C-f	의무 투자	2023.05.08				200	89.24

※ 현재 투자자가 가입하고 있는 펀드 및 모펀드를 공유하는 다른 자펀드에 대한 고유재산 투자현황입니다.

※ 펀드명은 실제로 고유재산이 투자된 클래스 펀드명입니다.

※ 투자금액 및 수익률은 자산운용사의 운용전략에 따라 추가설정(환매)될 수 있으며, 이에 따라 투자금액 및 수익률이 변동될 수 있습니다.

※ 수익률은 자산운용보고서 작성일 기준 시점의 고유투자금액(잔액)에 대한 평가 수익률로 산정하며, 소수점 둘째자리까지 표시됩니다.

※ 의무투자금은 금융투자업규정에 따라 집합투자업자는 위 펀드의 투자일로부터 3년이 경과하는 경우 고유재산 투자금을 회수할 수 있습니다. 3년이 경과하는 시점은 “의무투자 종료일”을 뜻하며, 의무투자종료가 자금의 회수를 의미하는 것은 아닙니다.